



IZVJEŠĆE O RADU CARINSKE UPRAVE ZA 2021. GODINU

Zagreb, veljača 2022.

SADRŽAJ

1. UVOD	3
2. LJUDSKI POTENCIJALI	4
2.1. Ustroj Carinske uprave	4
2.2. Zaposleni.....	4
2.3. Edukacije.....	5
2.4. Aktivnosti I. stupanjskog i II. stupanjskog disciplinskog suda Carinske uprave	5
3. FINANCIJSKI POKAZATELJI	7
3.1. Ukupno ostvareni prihodi	7
3.2. Udio prihoda Carinske uprave u ukupnim prihodima državnog proračuna i proračuna EU	8
3.3. Struktura ukupno ostvarenih prihoda u 2021. godini u Carinskoj upravi	8
3.4. Uvođenje obračunskog PDV-a pri uvozu	11
3.5. Struktura ukupno ostvarenih prihoda u 2021. godini po ustrojstvenim jedinicama Carinske uprave	12
3.6. Prijavljeni i uplaćeni iznosi trošarina i posebnih poreza u 2021. godini.....	13
3.7. Trošarinski obveznici u sustavu odgode	16
4. CARINSKI POSTUPCI	17
4.1. Statistika obrađenih carinskih deklaracija u PCU-ima	17
4.2. Statistika carinskih deklaracija obrađenih u PCU-ima, Službe za RGP-robno carinjenje na granici	20
4.3. Statistika zabilježenog prometa (cestovni GP i morske luke).....	21
4.4. Analitika carinskih pojednostavljenja u uvozu i izvozu.....	22
4.5. Analitika upravljanja rizicima u carinskim postupcima.....	26
4.6. Ostali postupci po kontrolnicima nadzora.....	29
4.7. Carinski postupci u putničkom i poštanskom prometu	30
4.8. Potrage i zaključenje provoznih postupaka	32
4.9. Razvrstavanje robe	32
4.10. Carinski laboratorij.....	33
4.11. Intrastat- statistika robne razmjene zemalja članica EU	34
5. NADZOR	35
5.1. Inspekcijski nadzori i provjere.....	35
5.2. Nadzor fiskalizacije.....	36
5.3. Nadzor namjenske uporabe energenata	36
5.4. Nadzor zakonite uporabe vozila (poseban porez i privremeni uvoz prijevoznih sredstava) ..	38
5.5. Nadzor tehničke sukladnosti proizvoda.....	38
5.6. Zapljene.....	39
5.7. Kaznene prijave.....	39
5.8. Pokrenuti prekršajni postupci	40
5.9. Prodaja, uništenje i besplatna dodjela oduzete robe	45
6. ANALIZA IZDANIH PREKRŠAJNIH NALOGA I IZREČENIH NOVČANIH KAZNI GRANIČNIH CARINSKIH UREDA U 2021./2020.	46
7. OSTALE AKTIVNOSTI U 2021. GODINI	47
7.1. Zakonodavne aktivnosti.....	47
7.2. Međunarodne aktivnosti	48
7.3. Podrška operativnim sustavima, gospodarstvu i odnosi s javnošću.....	49
7.4. Projekti Carinske uprave sufinancirani iz EU fondova	52
7.5. Aktivnosti Carinske uprave za uvođenje eura kao nacionalne valute	53

1. UVOD

Carinska uprava i u 2021. godini, usmjerila je rad na postizanje planiranih ciljeva, u okviru ostvarenja prioriteta Programa Vlade Republike Hrvatske za 2020. – 2024., te Provedbenog programa Ministarstva financija za razdoblje 2021.-2024., posebice u dijelu javnih politika vezanih za poreze i financije kao i s njima povezanih drugih relevantnih područja.

Ujednačenom primjenom jedinstvenog pravnog sustava Europske unije i s njima povezanih nacionalnih odredbi u području carina, trošarina i posebnih propisa, primjenom odrednica carinske strategije Europske unije i aktivnosti temeljnih na svim nacionalnim strateškim dokumentima, kao i usmjeravanjem sustava nadzornih poslova u cilju sprječavanja, suzbijanja i otkrivanja svih oblika nezakonitih radnji te suzbijanja i otkrivanja izbjegavanja plaćanja carinskih, trošarinskih i drugih javnih davanja, krijumčarenja, pranja novca i drugih oblika kažnjivih ponašanja, nastavlja se ostvarenje ciljeva u području zaštite nacionalnih i europskih financijskih interesa te u području sigurnosti društva i tržišta, što su ujedno i strateške odrednice razvojnog smjera Carinske uprave.

Iako su redovite carinske i trošarinske procedure kao i nadzorne aktivnosti bile uvjetovane ograničenjima koja su vrijedila kako na domaćem tako i na inozemnom prometu putnika i roba, a uslijed nastavka negativne epidemiološke situacije izazvane virusom COVID -19, Carinska uprava prilagođavala je i usklađivala svoje aktivnosti sukladno zadanim mogućim uvjetima rada u 2021. godini, nastojeći održati ostvarenje pozitivnih trendova u prethodno definiranim strateškim odrednicama i ostvarenjima pozitivnih rezultata rada.

Izvešćem o radu za 2021. godinu, sve ustrojstvene jedinice Carinske uprave, kontinuiranim praćenjem i analizom rezultata rada, usporedno sa istim razdobljem prethodne godine, u ključnim pokazateljima, uspješno su doprinijele kvalitetnijem razvoju, upravljanju i modernizaciji carinske službe, a posebice u područjima rada:

LJUDSKI POTENCIJALI, FINANCIJSKI POKAZATELJI, CARINSKI POSTUPCI, NADZOR I OSTALE AKTIVNOSTI.

2. LJUDSKI POTENCIJALI

2.1. Ustroj Carinske uprave

Carinska uprava kao ustrojstvena jedinica Ministarstva financija, organizacijski je ustrojena na tri strateške razine u odnosu na djelokrug i složenost poslova, a koje čine nacionalna i međunarodna razina (1 Središnji ured), područna ili regionalna razina (4 područna carinska ureda) te lokalna razina (13 graničnih carinskih ureda i 18 carinskih ureda) čiji ustroj odražava temeljna načela funkcionalnog, horizontalno i vertikalno povezanog ustroja, u cilju optimalnog i ekonomičnog ispunjavanja strateških ciljeva kao što su: prikupljanje prihoda, zaštita financijskih interesa te zaštita i sigurnost društva.

Unutarnje ustrojstvene jedinice u Središnjem uredu Carinske uprave podijeljene su na 7 sektora, 40 službi i 24 odjela. U 4 područna carinska ureda ustrojeno je ukupno 17 službi i 24 odjela, dok je u 18 carinskih ureda ustrojeno 18 službi za nadzor i 29 službi za robno granične procedure. Graničnih carinskih ureda ustrojeno je 13.

Tablica 1. Podaci o ustrojstvenim jedinicama Carinske uprave u 2021. godini

Naziv ustrojstvene jedinice		UKUPNO
Središnji ured		1
Središnji ured	Sektori	7
	Službe	40
	Odjeli	24
Područni carinski ured		4
Područni carinski uredi	Službe	17
	Odjeli	24
Carinski uredi		18
Carinski uredi	Služba za nadzor	18
	Odjel za inspekcijske i nadzorne poslove u području carine i druga operativna postupanja	9
	Odjel za inspekcijske i nadzorne poslove u području trošarina i posebnih poreza	9
	Služba za robno granične procedure	29
Granični carinski uredi		13
UKUPNO		213

2.2. Zaposleni

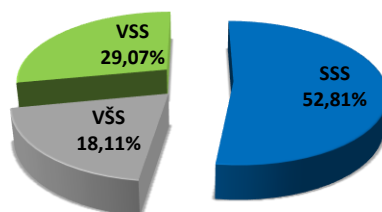
Broj zaposlenih službenika u Carinskoj upravi tijekom 2021. godine iznosio je 2.628 od čega je 764 službenika sa visokom stručnom spremom (VSS) što čini 29,07% od ukupno zaposlenih, dok su 476 službenika sa višom stručnom spremom (VŠS) ili 18,11%, a najveći broj zaposlenih njih 1.388 je sa srednjom stručnom spremom (SSS) što čini 52,81% od ukupnog broja zaposlenih.

Tablica 2. Pregled broja zaposlenih u 2021. godini (stanje na dan 31.12.2021. godine)

Naziv organizacijske jedinice	Stvarni broj službenika			UKUPNO
	SSS	VŠS	VSS	
1. Carinska uprava – Središnji ured	216	86	219	521
2. Područni carinski ured Zagreb	272	117	164	553
3. Područni carinski ured Rijeka	183	67	87	337
4. Područni carinski ured Osijek	368	91	130	589
5. Područni carinski ured Split	349	115	164	628
UKUPNO	1.388	476	764	2.628

Graf 1. Prikaz strukture zaposlenih službenika u Carinskoj upravi u 2021. godini

Struktura zaposlenih službenika u Carinskoj upravi po stupnju obrazovanja u 2021. godini



Izvor: Carinska uprava

Ukupan broj zaposlenih službenika u Carinskoj upravi (2.628) prema spolu u 2021. godini čine 1.102 žene i 1.526 muškaraca. U kategoriji žena najveći udio pripada ženama sa srednjom stručnom spremom (SSS) i to njih 506 ili 46% dok najmanji udio i to njih 175 zauzimaju žene sa višom stručnom spremom (VŠS) i to 16%. U kategoriji muškaraca najveći udio pripada muškarcima sa srednjom stručnom spremom (SSS) i to njih 799 ili 52% dok najmanji udio zauzimaju muškarci sa višom stručnom spremom (VŠS) i to 333. Udio službenica sa visokom stručnom spremom (VSS) iznosi ukupno 38% zaposlenih službenica ili ukupno njih 421, dok je udio službenika sa visokom stručnom spremom (VSS) 25% ili njih 394 u ukupnom broju zaposlenih službenika.

Tablica 3. Podaci o stvarnom broju zaposlenih prema stupnju obrazovanja i prema spolu u 2021. (stanje na dan 31.12.2021.)

	Žene	Muškarci	UKUPNO
1. Broj službenika stvarno - VSS	421	394	815
2. Broj službenika stvarno - VŠS	175	333	508
3. Broj službenika stvarno - SSS	506	799	1.305
UKUPNO	1.102	1.526	2.628

2.3. Edukacije

Tijekom 2021. godine u Carinskom centru za obuku održano je 46 aktivnosti koje su uključivale stručne edukacije iz tema carinskog i trošarinskog zakonodavstva te ostalih područja rada Carinske uprave na kojima je ukupno prisustvovalo 1.449 carinskih službenika.

Tablica 4. Podaci o održanim edukacijama i sudjelovanju carinskih službenika u obuci i stručnom usavršavanju u 2021.

Naziv edukacije	Broj aktivnosti	Broj polaznika
1. Planirani stručni i specijalistički seminari, sastanci, radionice i carinske obuke	46	1.449
UKUPNO:	46	1.449

2.4. Aktivnosti I. stupanjskog i II. stupanjskog disciplinskog suda Carinske uprave

Tijekom 2021. godine Prvostupanjski disciplinski sud izdao je ukupno 29 rješenja u postupcima teške povrede službene dužnosti, u kojima su teške povrede službene dužnosti, u pretežitom broju, bile nezakoniti rad ili propuštanje poduzimanja mjera ili radnji na koje je službenik ovlašten radi sprječavanja nezakonitosti te ne postupanje po napucima i uputama za rad koje donosi Središnji ured o primjeni propisa iz djelokruga rada carinske službe.

Gledajući strukturu izrečenih kazni u disciplinskim predmetima zbog teške povrede službene dužnosti, u 14 rješenja izrečena je novčana kazna, u 14 rješenja izrečena je najstroža kazna prestanka državne službe, a u 1 rješenju službenik je oslobođen od odgovornosti. U 2 predmeta također su rješenjem izrečene i mjere zabrane prijema u državnu službu na 4 godine.

Protiv rješenja o teškoj povredi službene dužnosti tijekom 2021. godine zaprimljeno je 9 žalbi, o kojima odlučuje Drugostupanjski disciplinski sud Carinske uprave, a za odluke navedenih disciplinskih tijela Carinske uprave sudska zaštita i time provjera zakonitosti provedenih disciplinskih postupaka osigurana je pred upravnim sudovima pokretanjem upravnog spora (dvostupanjski upravni spor).

Tijekom 2021. godine Prvostupanjski disciplinski sud zaprimio je 4 presude nadležnog prvostupanjskog upravnog suda kojom se odbija tužba i potvrđuje rješenje disciplinskog tijela i 7 presuda Visokog upravnog suda, kao drugostupanjskog sudbenog tijela. Visoki upravni sud je u 7 predmeta odbio žalbe na presude prvostupanjskih upravnih sudova.

Dakle, nadležni upravni sudovi u svim dostavljenim presudama su tijekom 2021. godine, provedbom postupaka upravnog sudovanja, preispitali i potvrdili zakonitost provedenih disciplinskih postupaka od strane Prvostupanjskog disciplinskog suda, kao i vrstu i visinu izrečene kazne.

U 2021. godini Prvostupanjski disciplinski sud nije imao pokrenutih žalbenih postupaka protiv rješenja o lakim povredama službene dužnosti. Tijekom 2021. godine Prvostupanjski disciplinski sud izdao je 7 rješenja u postupcima povodom žalbi izjavljenih protiv rješenja o udaljenju iz službe. U svih 7 rješenja odbijena je žalba kao neosnovana, od čega su u 2 predmeta pokrenuti upravni sporovi.

Tablica 5. Podaci o aktivnostima I.st i II.st disciplinskog suda CU u 2021./2020.

Ukupno pokrenutih postupaka radi teške povrede službene dužnosti	2020.	2021.
	25	36

Prvostupanjski disciplinski sud - Broj donesenih odluka - I.st	2020.	2021.
	20	29
Prestanak državne službe	2	14
Novčana kazna	18	14
Oslobađa se odgovornosti	0	1

Drugostupanjski disciplinski sud – broj donesenih odluka – II.st	2020.	2021.
	9	9
Donesene odluke po žalbama	2020.	2021.
	9	9
Odbija se žalba	8	9
Poništava se prvostupanjsko rješenje i predmet vraća na ponovni postupak i odlučivanje	1	0

Zaprimljene presude nadležnih upravnih sudova tijekom 2021.	Upravni sud RH	Visoki upravni sud RH
	4 (odbija se optužba i potvrđuje rješenje II stupnja disciplinskog suda)	9 (odbija se žalba na presudu upravnog suda)

Dakle, nadležni upravni sudovi u svim dostavljenim presudama su tijekom 2021. godine, provedbom postupaka upravnog sudovanja, preispitali i potvrdili zakonitost provedenih disciplinskih postupaka od strane Prvostupanjskog i Drugostupanjskog disciplinskog suda, kao i vrstu i visinu izrečene kazne.

Broj službenika udaljenih iz službe temeljem kaznenog i disciplinskog postupka	2020.	2021.
	26	27
Broj prestanaka države službe temeljem kaznenog postupka	2	7

3. FINANCIJSKI POKAZATELJI

3.1. Ukupno ostvareni prihodi

Ukupno ostvareni prihodi Carinske uprave za **2021.** godinu iznosili su **19.889.493.788 kn** dok su ukupno ostvareni prihodi u prethodnoj 2020. godini iznosili **19.406.509.910 kn**. U 2019. ostvareno je prihoda u ukupnom iznosu od 25.158.528.119 kn.

U ovom izvješću prikazati će se usporedni financijski pokazatelji za 2021./2020. i 2019. godinu, imajući u vidu kako je u 2020. godini tijek prikupljanja prihoda iz nadležnosti Carinske uprave bio uvjetovan izvanrednim okolnostima izazvanih svjetskom epidemijom uzrokovane virusom COVID-19. Stoga se objektivan prikaz usporednih parametara vjerodostojnije mogu prikazati u odnosu na trogodišnje promatrano razdoblje.

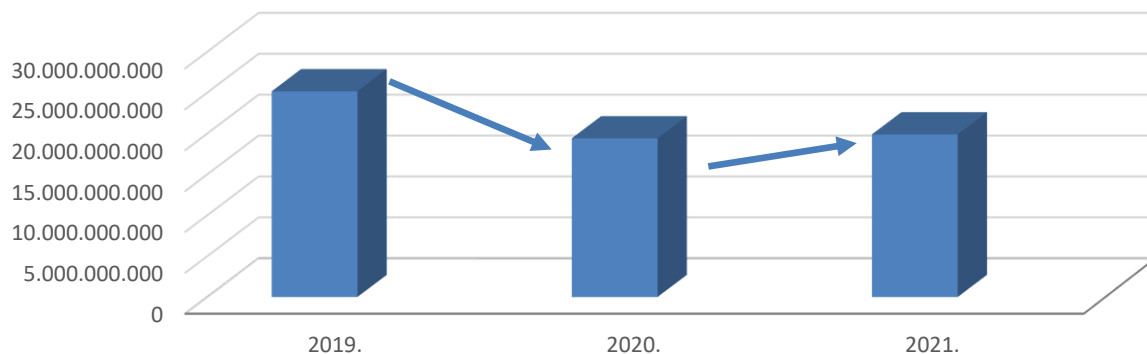
Uspoređujući ukupne prihode za izvještajno razdoblje u 2021. godini u odnosu na isto razdoblje 2020. godine, **ukupni prihodi u 2021. godini povećani su u iznosu od 482.983.879 kn ili 2,49%, a u odnosu na 2019. smanjeni su za – 5.269.034.331 ili -20,94 %.**

Tablica 6. Podaci o ostvarenim iznosima prihoda Carinske uprave u razdoblju 2021./2020./2019. godini

Usporedni podaci o ostvarenim prihodima Carinske uprave u 2021./2020./2019. godini							
Ukupni iznosi prihoda CU	Ostvarenje prihoda (kn)			Razlika 2021./2020		Razlika 2021./2019.	
	2021.	2020.	2019.				
		19.889.493.788	19.406.509.910	25.158.528.119	482.983.879	2,49%	-5.269.034.331

Graf 2. Prihodi Carinske uprave od I.-XII.2021./2020./2019. godini

Usporedni prikaz ukupno ostvarenih prihoda Carinske uprave

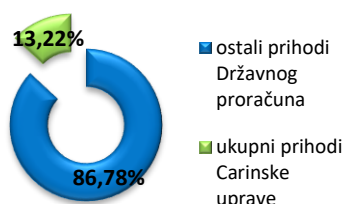


3.2. Udio prihoda Carinske uprave u ukupnim prihodima državnog proračuna i proračuna EU

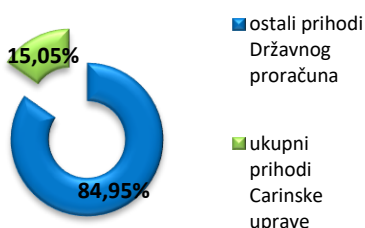
Carinska uprava je tijekom 2021. godine ostvarila ukupno 19.889.493.788 kn što čini **13,22 % udjela u ukupnim prihodima državnog proračuna Republike Hrvatske u 2021. godini**. Struktura udjela prihoda Carinske uprave u ukupnim prihodima državnog proračuna Republike Hrvatske vidljiva je na grafičkom prikazu 3. gdje su prikazani usporedni podaci sa 2020. godinom kada je udio prihoda Carinske uprave u ukupnim prihodima državnog proračuna iznosio 15,05 %, dok je u 2019. udio u ukupnim prihodima državnog proračuna bio 18,35%.

Graf 3. Prikaz prihoda Carinske uprave u ukupnim prihodima državnog proračuna u 2021./2020./2019. godini

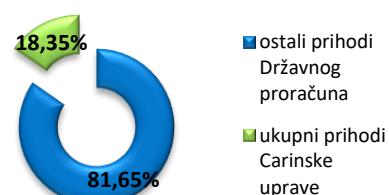
Ukupni prihodi Carinske uprave u ukupnim prihodima DPRH u 2021. godini



Udio prihoda Carinske uprave u ukupnim prihodima DPRH u 2020. godini



Udio prihoda Carinske uprave u ukupnim prihodima DPRH u 2019. godini



Kako je tijekom 2021. godine ostvareno **ukupno 435.406.906 kn prihoda** po osnovi **carine i posebnih uvoznih pristojbi iznos od 320.958.657 kn** uplaćen je u proračun EU (80% iz A računa) dok je 114.448.249 kn razlika iznosa naplaćenih prihoda od carina i 80% prihoda EU, što predstavlja **nacionalni prihod** namijenjen za trošak prikupljanja tradicionalnih vlastitih sredstava.

Tablica 7. Prihodi naplaćeni od carina i posebnih uvoznih davanja te uplate u proračuna EU – 80% iz A računa u 2021./2020./2019.

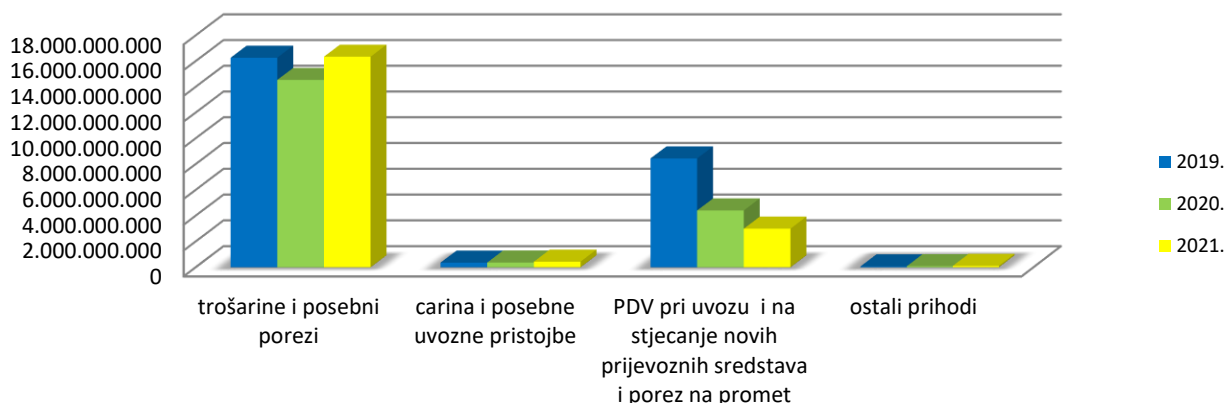
Ostvareni prihod od carina i posebnih uvoznih davanja te uplate u proračun EU – 80% iz A računa u 2021./2020./2019.			
Ostvareni prihod od carina i posebnih uvoznih davanja te uplate u proračun EU – 80% iz A računa	UKUPNO OSTVARENJE 2021. (kn)	UKUPNO OSTVARENJE 2020. (kn)	UKUPNO OSTVARENJE 2019. (kn)
Prihodi od carina i posebnih uvoznih pristojbi	435.406.906	367.303.169	360.501.243
Uplate u proračun EU – 80% iz A računa	320.958.657	283.764.674	289.778.587
Razlika naplaćenih prihoda od carina i uplate u proračun EU	114.448.249	83.538.495	70.722.656

3.3. Struktura ukupno ostvarenih prihoda u 2021. godini u Carinskoj upravi

Ostvareni prihodi Carinske uprave za **2021. godinu** ukupno su iznosili **19.889.493.788 kn**.

Graf 4. Usporedni prikaz ostvarenih prihoda Carinske uprave u 2021./2020./2019. godini

Ostvareni prihodi Carinske uprave u 2021./2020./2019.



Ukupni iznosi prihoda od **carina i posebnih uvoznih pristojbi** u 2021. godini iznosili su **435.406.906 kn ili 2,19%** od ukupnog prihoda CU u 2021. i isti su u odnosu na 2020. povećani za 18,54 %, odnosno 20,78% u odnosu na 2019. godinu.

Prihodi prikupljeni po osnovi **PDV-a pri uvozu, na stjecanje novih prijevoznih sredstava i porez na promet** iznosili su **2.993.368.396 kn ili 15,05%** od ukupno ostvarenih prihoda Carinske uprave u 2021. godini.

Prihodi od PDV-a pri uvozu i porez na promet u odnosu na 2020. godinu smanjeni su za – 32,18 %, odnosno smanjeni su za -64,60 % u odnosu na 2019, dok je PDV na stjecanje novih prijevoznih sredstava povećan u 2021. za +16,37, u odnosu na 2020., ali u odnosu na 2019. smanjen za – 12,66%.

Ostali prihodi u 2021. iznosili su **109.361.222 kn** (Prihodi knjiženi u dijelu- Ostali prihodi odnose se na : 1. novčane kazne i kamate za carinske prekršaje i novčana sredstva dobivena od prodaje oduzete robe koji su iznosili 107.700.965 kn; 2. novčane kazne i kamate za prekršaje za tuzemne posebne poreze koje izriče CU koji su iznosili- 1.439.064 kn; 3.troškovi postupka prisilne naplate po poreznim rješenjima koje vodi CU = 65.876 kn; 4. troškovi postupka za porezne prekršaje koje vodi CU = 7.807 kn; 5.ostalo (troškovi vanuredovnog r.v., laboratorija, ovrhe i ostalo=147.510 kn) .

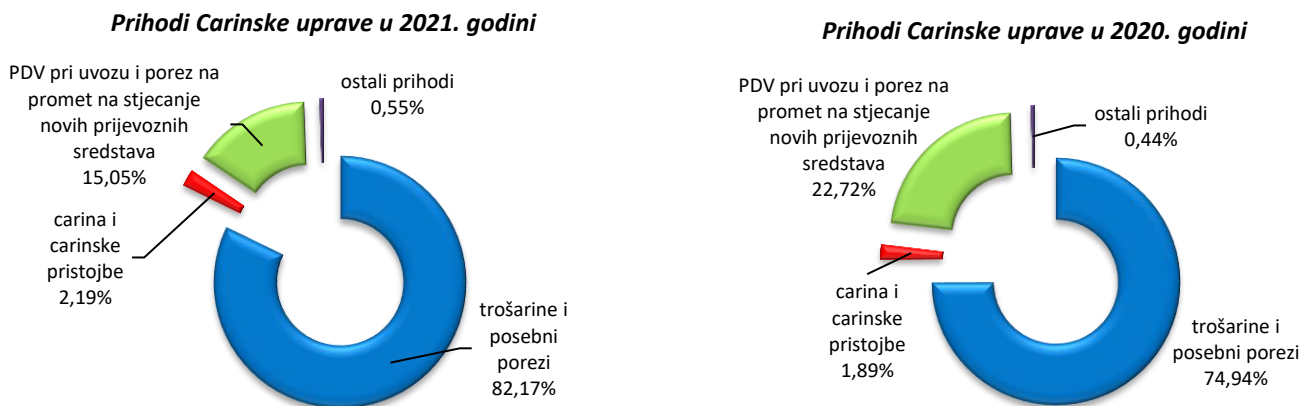
Prihodi od trošarina i posebnih poreza u 2021. godini iznosili su **16.343.798.516 kn ili 82,17%** od ukupno ostvarenih prihoda Carinske uprave u 2021., te su u odnosu na 2020. godinu povećani za +12,43% i u odnosu na 2019. za +0,49%.

Od toga je u 2021. godini u odnosu na 2020. godinu najveći iznos naplaćenih prihoda po osnovi trošarine i posebnih poreza bio na energente (8.369.181.706 kn) te je u odnosu na 2020. po ovoj vrsti prihoda ostvareno +11,05% ili 832.626.320 kn više naplaćenih trošarina, a u odnosu na 2019. naplaćeno je +22,18 % više prihoda po ovoj vrsti trošarine. Prihodi po osnovi naplate trošarine na duhanske proizvode u 2021. iznosili su 5.765.331.854 kn te su povećani za +14,35 % odnosno naplaćeno je + 723.559.738 kn više u 2021. godini u odnosu na 2020. godinu, dok je u odnosu na 2019. povećan za + 0,70% povećan prihod po osnovi trošarine na duhanske proizvode.

Tablica 8. Podaci o naplaćenim prihodima Carinske uprave u razdoblju od siječnja do prosinca 2021./2020./2019.

	Ostvarenje	Ostvarenje	Ostvarenje	Razlika:		Razlika:	
	I. – XII. 2021.g.	I. – XII. 2020.g.	I. – XII. 2019.g.		2021g. – 2020.g.	2021g. – 2019.g.	
Prihodi poslovanja Državnog proračuna	150.496.465.165	131.048.124.894	138.853.707.364	14,84%	19.448.340.271	8,38%	11.642.757.801
Automobili i m.vozila	779.616.582	738.296.248	1.194.341.295	5,60%	41.320.334	-34,72%	-414.724.713
Energenti	8.369.181.706	7.536.555.386	8.690.034.388	11,05%	832.626.320	22,18%	65.206.255
Alkohol	359.185.502	271.685.638	293.979.247	32,21%	87.499.864	0,38%	2.389.838
Pivo	629.429.365	567.041.491	627.039.527	11,00%	62.387.874	70,62%	100.328.281
Bezalkoholna pića	242.396.505	194.315.532	142.068.223	24,74%	48.080.973	12,72%	650.604.480
Duh.proizv.	5.765.331.854	5.041.772.116	5.114.727.373	14,35%	723.559.738	0,70%	876.938
Kava	126.795.697	120.570.730	125.918.759	5,16%	6.224.967	22,18%	65.206.255
El. energija	36.705.483	34.957.062	39.212.076	5,00%	1.748.421	-6,39%	-2.506.593
Pr. plin	34.604.597	30.742.746	36.068.241	12,56%	3.861.851	-4,06%	-1.463.644
Kruta goriva	551.225	569.204	663.924	-3,16%	-17.979	-16,97%	-112.699
UKUPNO TROŠ. I P.POREZI	16.343.798.516	14.536.501.071	16.263.902.099	12,43%	1.807.297.445	0,49%	79.896.417
UKUPNO CARINA I POS. UV. PRISTOJBE	435.406.906	367.303.169	360.501.243	18,54%	68.103.737	20,78%	74.905.663
PDV pri uvozu i porez na promet	2.984.291.654	4.400.009.134	8.429.165.153	-32,18%	-1.415.717.480	-64,60%	-5.444.873.499
PDV na stjecanje novih prijevoznih sredstava	9.076.742	7.799.917	10.392.814	16,37%	1.276.824	-12,66%	-1.316.072
Ostali prihodi (prekršaji, kamate, kazne)	109.361.222	85.971.163	69.754.295	27,21%	23.390.059	56,78%	39.606.926
Prihodi od obveza utvrđenih u postupku nadzora CU bez ugovora o koncesiji	5.026.727	4.415.717	11.861.333	13,84%	611.010	-57,62%	-6.834.607
Naknada za obavljanje djelatnosti otpremničkog ureda na gp	2.532.022	4.509.739	12.951.182	-43,85%	-1.977.717	-80,45%	-10.419.159
UKUPNI PRIHODI CU	19.889.493.788	19.406.509.910	25.158.528.119	2,49%	482.983.879	-20,94%	-5.269.034.331

Graf 5. Prikaz udjela prihoda u ukupnim prihodima Carinske uprave u 2021./2020.. godini

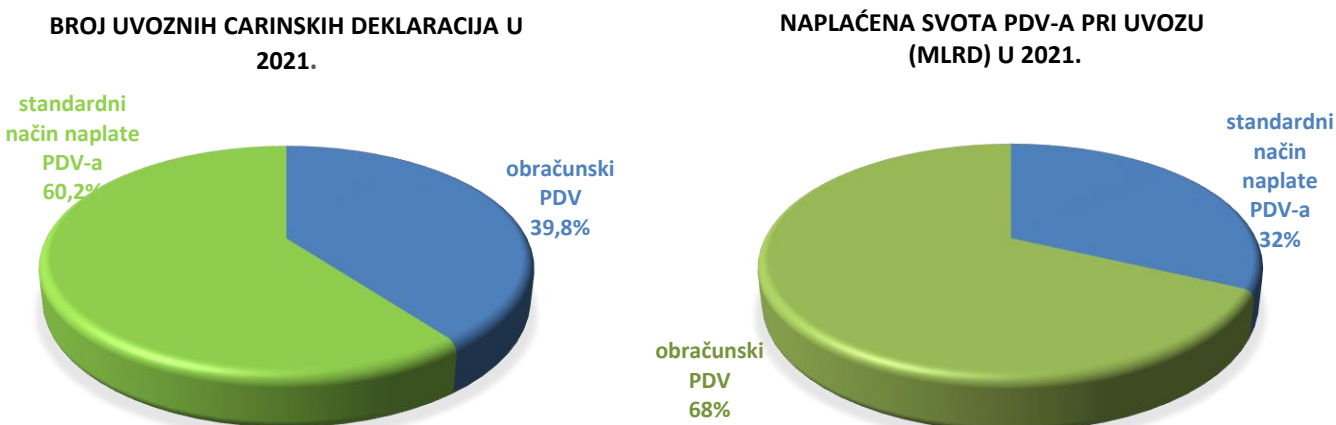


3.4. Uvođenje obračunskog PDV-a pri uvozu

Na temelju izmjena Zakona o porezu na dodanu vrijednost (NN 138/20) stvorena je pravna podloga za uvođenje obračunskog PDV-a pri uvozu od 1. siječnja 2021. Odredbama čl. 76. st. 8. ovog Zakona propisano je kako se smatra da je PDV pri uvozu plaćen ako ga porezni obveznik upisan u registar poreznih obveznika PDV-a, koji ima pravo na odbitak pretporeza, u cijelosti, iskaže kao obvezu u prijavi PDV-a. Procedura zahtijevanja i odobravanja ovakvog načina plaćanja PDV-a pri uvozu utvrđenog u carinskoj deklaraciji vrlo je jednostavna pa porezni obveznik/uvoznik zahtjev podnosi propisanim popunjavanjem carinske deklaracije kojom se dobra puštaju u slobodan promet. Odluka se donosi prihvaćanjem carinske deklaracije i puštanjem robe u slobodan promet tj. bez dodatnih administriranja.

U 2021. godini od 1. siječnja 2021. obračunski PDV korišten je u **130.622 deklaracije za puštanje u slobodan promet**. Ukupno je prihvaćeno 328.438 deklaracija, **obračunski PDV pri uvozu korišten za 39,8% deklaracija** za puštanje u slobodan promet odnosno (nije korišten u 60,2% deklaracija). Putem obračunskog PDV-a obračunato je **5.842.123.010,00 kn**, a primjenom redovnog instituta naplate PDV-a pri uvozu obračunat je iznos od 2.801.649.059,94 kn PDV-a.

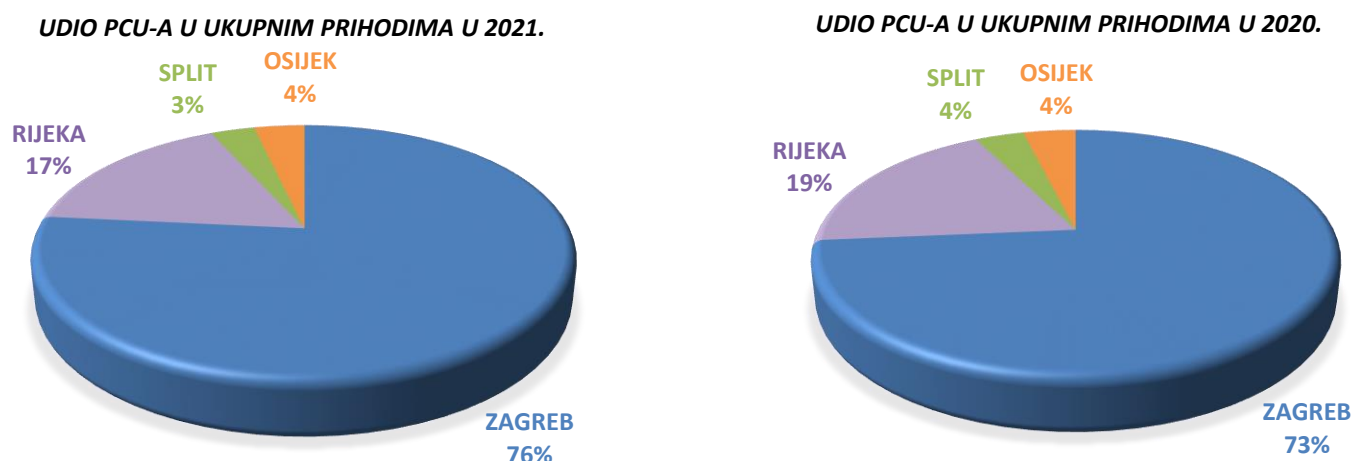
Graf 6. Podaci o obračunskom PDV-u za puštanje robe u slobodni promet u 2021. godini



3.5. Struktura ukupno ostvarenih prihoda u 2021. godini po ustrojstvenim jedinicama Carinske uprave

Područni carinski ured (PCU) Zagreb u 2021. godini ostvario je ukupno **15.221.943.910 kn** prihoda što čini 76,5% ukupnog udjela u prihodima Carinske uprave u 2021. godini. Najveći iznosi prihoda PCU Zagreb u 2021. godini ostvario je po osnovi trošarine i posebnog poreza i to **13.335.309.065 kn odnosno 81,6%** od ukupnog iznosa prihoda po osnovi trošarina i posebnih poreza u Carinskoj upravi. PCU Split ostvario je najmanje iznose ukupnih prihoda koji su iznosili 626.520.111 kn što čini 3,15% u ukupnom iznosu prihoda Carinske uprave. PCU Rijeka ostvario je ukupno 3.318.042.254 kn prihoda što čini 16,6% udjela u ukupnim prihodima dok je PCU Osijek ostvario 718.201.812 kn odnosno 3,61% udjela u ukupnim prihodima Carinske uprave za 2021. godinu.

Graf 6. Podaci o udjelu prihoda PCU-a u ukupnim prihodima CU u 2021./2020.

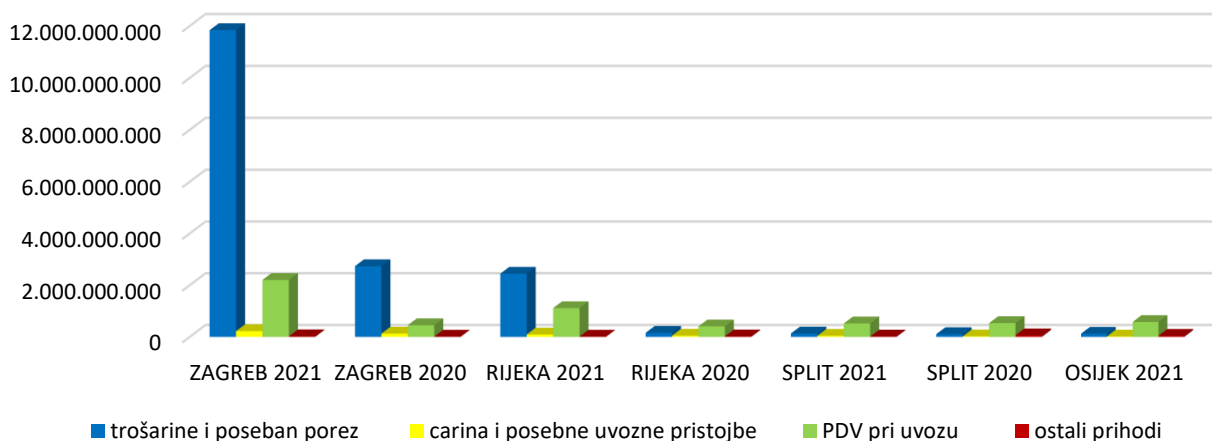


Tablica 9. Podaci o prihodima PCU-a u 2021. godini u odnosu na 2020. godinu

Vrsta prihoda	UKUPNO PCU-i 2021.	siječanj – prosinac 2021.							
		ZAGREB	UDIO %	RIJEKA	UDIO %	SPLIT	UDIO %	OSIJEK	UDIO %
Trošarine i posebni porezi	16.332.520.463	13.335.309.065	81,6	2.733.929.561	16,7	157.567.382	0,96	105.714.456	0,65
Carina i posebne uvozne pristojbe	445.564.816	258.087.057	57,9	122.874.818	27,5	44.949.633	10,1	19.653.308	4,41
PDV pri uvozu i na stjecanje novih p. sredstava i p. na promet	2.993.327.247	1.604.783.463	53,6	451.010.562	15,1	405.555.165	13,6	531.978.057	17,8
Ostali prihodi (prekršaji, kamate, kazne, bez ugovora o koncesiji)	113.295.560	23.764.326	20,9	10.227.313	9,03	18.447.930	16,3	60.855.991	53,7
UKUPNI PRIHODI po PCU-ima	19.884.708.087	15.221.943.910	76,5	3.318.042.254	16,6	626.520.111	3,15	718.201.812	3,61

siječanj – prosinac 2020.									
Vrsta prihoda	UKUPNO PCU-i 2020.	ZAGREB	UDIO %	RIJEKA	UDIO %	SPLIT	UDIO %	OSIJEK	UDIO %
Trošarine i posebni porezi	14.532.713.426	11.837.162.562	81,4	2.443.846.102	16,8	130.814.578	0,90	120.890.184	0,83
Carina i posebne uvozne pristojbe	369.743.535	221.803.843	59,9	92.491.110	25,0	41.615.294	11,2	13.833.288	3,74
PDV pri uvozu i na stjecanje novih p. sredstava i p. na promet	4.406.045.089	2.200.226.519	49,9	1.111.131.109	25,2	518.541.680	11,7	576.145.782	13,08
Ostali prihodi (prekršaji, kamate, kazne, bez ugovora o koncesiji)	86.613.082	20.818.908	24,0	9.670.030	11,1	12.606.089	14,5	43.518.055	50,24
UKUPNI PRIHODI po PCU-ima	19.395.115.132	14.280.011.833	73,6	3.657.138.350	18,8	703.577.641	3,6	754.387.308	3,89

Graf 7. Prikaz prihoda u područnim carinskim uredima u 2021. u odnosu na 2020. godinu
Prikaz prihoda u 2021. u odnosu na 2020. godinu u područnim carinskim uredima



3.6. Prijavljeni i uplaćeni iznosi trošarina i posebnih poreza u 2021. godini

Ukupni iznos prijavljenih obveza trošarina i posebnih poreza u 2021. je **16.647.698.790 kn** od čega je **15.490.724.076 kn** iznos prijavljene obveze po osnovi trošarine, a **1.156.974.713 kn** je iznos prijavljene obveze posebnog poreza. Ukupno uplaćeni iznos temeljem obveze po osnovi trošarina i posebnih poreza je **16.343.798.515 kn** od čega je 15.194.989.732 kn iznos uplaćene obveze po osnovi trošarine, a 1.148.808.783 kn je iznos uplaćene obveze po osnovi posebnog poreza.

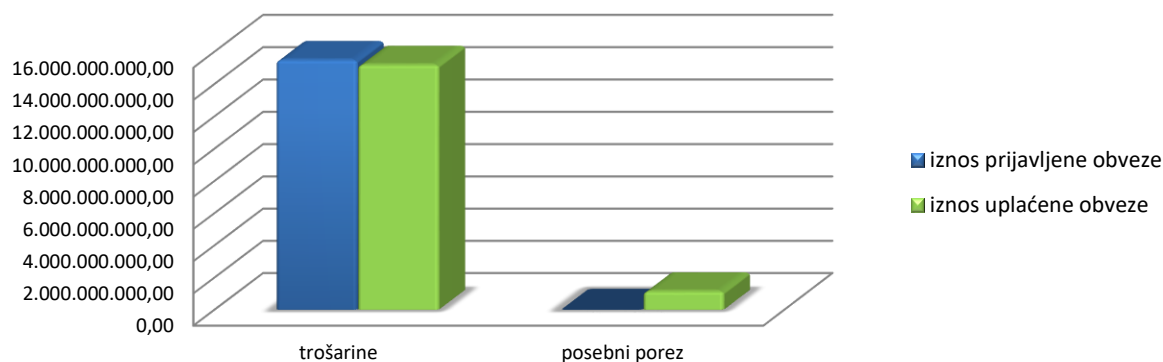
Tablica 10. Prijavljeni i uplaćeni iznosi trošarina i posebnih poreza u državni proračun u 2021. u odnosu na 2020. godinu

Predmet oporezivanja trošarinom i posebnim porezom	2021.		2020.	
	Iznos prijavljene obveze (u kn)	Iznos uplaćene obveze (u kn)	Iznos prijavljene obveze (u kn)	Iznos uplaćene obveze (u kn)
1. Ukupno trošarine	15.490.724.076,76	15.194.989.732,22	13.647.113.281,34	13.483.323.642,66
2. Ukupno posebni porez	1.156.974.713,30	1.148.808.783,45	1.109.894.162,88	1.053.182.509,56
3. Ukupno trošarine i p. porezi	16.647.698.790,06	16.343.798.515,67	14.757.007.444,22	14.536.506.152,22

Izvor: ISCU Cognos na dan 31.1.2021.

Graf 8. Prikaz prijavljenih i uplaćenih iznosa trošarina i posebnih poreza u državni proračun u 2021. godini

Prikaz prijavljenih i uplaćenih iznosa trošarina i posebnih poreza u državni proračun u 2021. godini



Tablica 11. Pregled registriranih obveznika trošarina i posebnih poreza te prijavljenih iznosa trošarina u Državni proračun u 2021. godini u PCU-ovima

Predmet oporezivanja trošarinom i posebnim porezom	PODACI O BROJU REGISTRIRANIH OBVEZNIKA KOJI SU PRIJAVILI OBVEZU I IZNOSA PRIJAVLJENIH OBAVEZA U 2021. GODINI									
	UKUPNO PCU OSIJEK broj registriranih obveznika koji su prijavili obvezu	UKUPNO PCU OSIJEK iznos prijavljene obveze (u kn)	UKUPNO PCU ZAGREB broj registriranih obveznika koji su prijavili obvezu	UKUPNO PCU ZAGREB iznos prijavljene obveze (u kn)	UKUPNO PCU RIJEKA broj registriranih obveznika koji su prijavili obvezu	UKUPNO PCU RIJEKA iznos prijavljene obveze (u kn)	UKUPNO PCU SPLIT broj registriranih obveznika koji su prijavili obvezu	UKUPNO PCU SPLIT iznos prijavljene obveze (u kn)	UKUPNO CARINSKA UPRAVA broj registriranih obveznika koji su prijavili obvezu	UKUPNO CARINSKA UPRAVA iznos prijavljene obveze (u kn)
1. TROŠARINE										
Trošarina na energente	1	21,42	43	8.583.740.106,28	9	133.175.681,35	7	65.766,80	60	8.716.981.575,85
Trošarina na električnu energiju	3	349.208,14	14	33.365.996,10	0	0,00	0	0,00	17	33.715.204,24
Trošarina na plin	9	8.349.370,13	34	19.698.764,98	2	834.794,04	0	0,00	45	28.882.929,15
Trošarina na kruta goriva	10	359.839,60	16	150.369,40	0	0,00	2	657,80	28	510.866,80
Trošarina na alkohol i alkoholna pića	84	3.452.704,00	248	249.928.055,00	103	16.398.864,00	108	50.172.763,00	543	319.952.386,00
Trošarina na alkohol - Male destilerije	34	233.796,00	66	468.084,00	42	244.626,00	35	150.957,00	177	1.097.463,00
Trošarina na alkohol - Mali proizvođači jakog alkoholnog pića	14.551	1.555.659,60	13.269	1.350.540,00	3.450	379.900,00	3.948	621.560,00	35.218	3.907.659,60
Trošarina na alkohol - Mali proizvođači vina	220	0,00	798	0,00	257	0,00	490	0,00	1.765	0,00
Trošarina na duhanske prerađevine	0	0,00	10	3.120.849.654,12	3	2.542.299.354,06	3	527.645,38	16	5.663.676.653,56
Trošarina na duhanske proizvode	1	0,00	13	112.539.380,00	6	11.847.756,00	1	0,00	21	124.387.136,00
Trošarina na pivo	18	3.753.056,20	87	551.039.798,67	29	6.709.933,60	34	2.307.505,49	168	563.810.293,96
Trošarina na pivo - Male nezavisne pivovare	15	1.166.203,01	37	21.681.003,47	17	10.664.678,77	20	290.023,35	89	33.801.908,60
Ukupno trošarine	14.946	19.219.858,10	14.635	12.694.811.752,02	3.918	2.722.555.587,82	4.648	54.136.878,82	38.147	15.490.724.076,76
2. POSEBNI POREZI										
Posebni porez na bezalkoholna pića	11	15.089.857,28	123	195.772.640,19	23	4.154.446,59	19	10.665.741,59	176	225.682.685,65
Posebni porez na kavu	15	879.993,54	132	109.490.063,89	73	5.430.140,83	40	2.632.123,85	260	118.432.322,11
Posebni porez na motorna vozila	225	88.706.596,07	806	548.673.073,55	147	74.941.046,61	177	100.538.989,31	1.355	812.859.705,54
Ukupno posebni porezi	251	104.676.446,89	1.061	853.935.777,63	243	84.525.634,03	236	113.836.854,75	1.791	1.156.974.713,30
3. UKUPNO TROŠARINE I POSEBNI POREZI	15.197	123.896.304,99	15.696	13.548.747.529,65	4.161	2.807.081.221,85	4.884	167.973.733,57	39.938	16.647.698.790,06

Napomena: Broj obveznika i iznos prijavljene obveze za trošarine malih proizvođača jakog alkoholnog pića odnosi se na obvezu iz 2020. godine koja je prijavljena i uplaćena u 2021. godini. Ukupan broj malih proizvođača jakog alkoholnog pića na dan 17.01.2022. godine je 36.022.

3.7. Trošarinski obveznici u sustavu odgode

U 2021. godini registriran je ukupno 941 trošarinski obveznik u sustavu odgode (ovlašteni držatelji trošarinskih skladišta, registrirani primatelji, pošiljatelji, oslobođeni korisnici) od kojih je najveći broj evidentiranih obveznika u PCU Zagreb, njih 482. Također u 2021. godini bilo je 405 aktivnih trošarinskih skladišta.

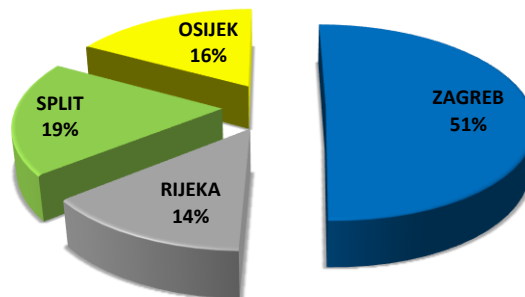
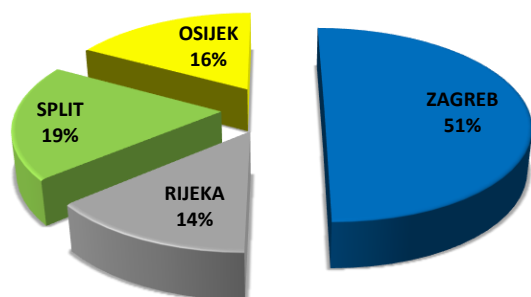
Tablica 12. Pregled podataka broja trošarinskih obveznika u područnim carinskim uredima u 2021./2020.

	2021.				2020.			
	ZAGREB	RIJEKA	SPLIT	OSIJEK	ZAGREB	RIJEKA	SPLIT	OSIJEK
1. Trošarinski obveznici								
Ovlašteni držatelji trošarinskih skladišta	124	53	51	58	124	51	51	56
Registrirani primatelji	111	27	34	7	107	27	31	7
Registrirani primatelji – povremeni	2	0	0	0	2	0	1	0
Registrirani pošiljatelji	0	0	0	0	0	0	0	0
Oslobođeni korisnici	245	54	93	82	249	54	93	92
Ukupno trošarinski obveznici	482	134	178	147	482	132	176	155
	941				945			
2. Trošarinska skladišta								
Ukupno trošarinska skladišta	196	66	61	82	193	64	65	81

Graf 9. Prikaz udjela broja trošarinskih obveznika u PCU-ovima u 2021. u odnosu na 2020. godinu

Ukupan broj trošarinskih obveznika u PCU-u 2021.

Ukupan broj trošarinskih obveznika u PCU-u 2020.



4. CARINSKI POSTUPCI

4.1. Statistika obrađenih carinskih deklaracija u PCU-ima

Tijekom 2021. godine na HR ispostavama odnosno službama za robno granične procedure zaprimljeno i obrađeno ukupno 1.389.598 HR deklaracija te ukupno 449.187 stranih provoznih deklaracija, obrađenih kroz sustav analize rizika.

Od ukupnog broja obrađenih HR carinskih deklaracija u 2021. godini, PCU Osijek obradio je najveći broj dokumenta = 602.466 ili 43,36 %, dok je PCU Zagreb obradio 438.697 ili 31,57%.

Tablica 13. Prikaz broja carinskih deklaracija obrađenih kroz SAR po PCU-ima i sustavima u 2021. godini

Broj carinskih deklaracija obrađenih kroz SAR po PCU-ima u 2021.										
PCU	AIS		ECS		NCTS		ICS		UKUPNO	
	Broj	%	Broj	%	Broj	%	Broj	%	Broj	%
PCU OSIJEK	80.242	22,26	67.958	21,18	329.621	64,53	124.645	63,10	602.466	43,36
PCU RIJEKA	16.628	4,61	24.112	7,52	86.633	16,96	4.295	2,17	131.688	9,48
PCU SPLIT	35.411	9,82	60.178	18,76	59.563	11,66	61.615	31,19	216.767	15,60
PCU ZAGREB	228.190	63,30	168.548	52,54	34.992	6,85	6.967	3,53	438.697	31,57
UKUPNO CU	360.471	100,00	320.796	100,00	510.809	100,00	197.522	100,00	1.389.598	100,00

Tablica 14. Prikaz broja carinskih deklaracija obrađenih kroz SAR po PCU-ima i sustavima u 2020. godini

Broj carinskih deklaracija obrađenih kroz SAR po PCU-ima i sustavima u 2020.										
PCU	AIS		ECS		NCTS		ICS		UKUPNO	
	Broj	%	Broj	%	Broj	%	Broj	%	Broj	%
PCU OSIJEK	70.236	24,54	65.167	23,13	285.811	64,78	125.734	67,66	546.948	45,77
PCU RIJEKA	16.777	5,86	23.177	8,23	74.123	16,80	4.742	2,55	118.819	9,94
PCU SPLIT	30.491	10,65	51.998	18,46	54.830	12,43	49.513	26,64	186.832	15,63
PCU ZAGREB	168.716	58,95	141.377	50,18	26.469	6,00	5.849	3,15	342.411	28,65
UKUPNO CU	286.220	100,00	281.719	100,00	441.233	100,00	185.838	100,00	1.195.010	100,00

Tablica 15. Prikaz broja carinskih deklaracija obrađenih kroz SAR po RGP-ovima i sustavima u 2021. godini

PCU ZAGREB										
	AIS		ECS		NCTS		ICS		UKUPNO	
	Broj	%	Broj	%	Broj	Broj	%	Broj	%	Broj
PCU ZAGREB	228.190	100%	168.548	100%	34.992	100%	6.967	100%	438.697	100%
CU ZAGREB										
RGP Jankomir i SZ	46.545	20,39%	43.956	26,07%	2.403	6,86%	2	0,02%	92.906	21,17%
RGP Zapadni k.	13.645	5,97%	4.101	2,43%	586	1,67%	-	-	18.332	4,29%
KM Podsused	10.035	4,39%	6.143	3,64%	2.553	7,29%	-	-	18.731	4,26%
RGP Žitnjak	22.000	9,64%	22.959	13,62%	1.130	3,22%	-	-	46.089	10,50%
CU KRAPINA										
RGP Krapina i SZ	5.468	2,39%	10.620	6,30%	25	0,07%	-	-	16.113	3,67%
KM Macelj	0		415	0,24%	2.612	7,46%	-	-	3.027	0,68%
CU VARAŽDIN										
RGP Varaždin	7.166	3,14%	15.446	9,16%	545	1,55%	1	0,01%	23.158	5,27%
RGP Čakovec	1.015	%	2.124	1,26%	70	0,20%	-	-	3.209	0,73%
KM Kotoriba	766	0,33%	335	0,19%	22	0,062%	-	-	1.123	0,25%
CU KOPRIVNICA										
RGP Koprivnica	2.829	1,23%	7.036	4,17%	71	0,20%	-	-	9.936	2,26%
RGP Bjelovar	1.126	0,49%	3.863	2,29%	1	0,00%	-	-	4.990	1,13%

	AIS		ECS		NCTS		ICS		UKUPNO	
	Broj	%	Broj	%	Broj	Broj	%	Broj	%	
CU SISAK										
RGP Sisak	951	0,41%	9.070	5,38%	121	0,34%	-	-	10.142	2,31%
KM Kutina	1.133	0,49%	4.256	2,52%	42	0,12%	-	-	5.431	1,23%
CU KARLOVAC										
RGP Karlovac	4.534	1,98%	7.766	4,60%	82	0,23%	-	-	12.382	2,82%
GCU Z. LUKA I POŠTA										
RGP Zračna luka	5.139	2,25%	5.312	3,15%	1.561	4,46%	4.217	60,52%	16.229	3,69%
RGP Pošta	506 bez H6/H7	0,22%	1.539	0,91%	-	-	-	-	2.045	0,46%
KM ZRL I Fedex	15.600	6,83%	5.074	3,01%	1.227	3,22%	-	-	21.901	4,99%
KM ZRLII InTime	20.418	8,94%	8.434	5,00%	3.220	9,20%	-	-	32.072	7,31%
KM ZRL III DHL	69.314	30,37%	10.096	5,98%	2.914	8,32%	-	-	82.324	18,76%
GCU JASENOVAC										
RGP Jasenovac	-	-	3	0,00%	15.803	45,16%	2.525	36,24%	18.331	4,17%
KM Volinja	-	-	-	-	4	0,01%	222	3,18%	226	0,05%
UKUPNO CU										
	360.471	100%	320.796	100%	510.809	100%	197.522	100%	1.389.598	100%

PCU RIJEKA										
PCU	AIS		ECS		NCTS		ICS		UKUPNO	
	Broj	%	Broj	%	Broj	%	Broj	%	Broj	%
PCU RIJEKA	16.628	100%	24.112	100%	86.633	100%	4.295	100%	131.668	100%
CU RIJEKA										
RGP Luka Rijeka	9.923	59,67%	8.571	35,54%	55.296	63,82%	3.684	85,77%	77.474	58,84%
RGP Škrljevo	5.050	30,37%	9.979	41,38%	1.428	1,64%	-	-	16.457	12,49%
CU PULA-POLA										
RGP luka Pula	744	4,47%	2.498	10,35%	57	0,06%	18	0,41%	3.317	2,51%
RGP Pazin	690	4,14%	1.962	8,13%	154	0,17%	-	-	2.806	2,13%
KM Bršica	-	-	-	-	-	-	10	0,23%	10	0,00%
CU GOSPIĆ										
RGP Gospić	221	1,32%	111	0,46%	5	0,00%	-	-	337	0,25%
GCU LIČKO PETROVO SELO										
RGP LPS	-	-	90	0,37%	21.956	25,34%	583	13,57%	22.629	17,18%
RGP Maljevac	-	-	901	3,73%	7.737	8,93%	-	-	8.638	6,56%
UKUPNO CU										
	360.471	100%	320.796	100%	510.809	100%	197.522	100%	1.389.598	100%

PCU OSIJEK										
PCU	AIS		ECS		NCTS		ICS		UKUPNO	
	Broj	%	Broj	%	Broj	%	Broj	%	Broj	%
PCU OSIJEK	80.242	100%	67.958	100%	329.621	100%	124.645	100%	602.466	100%
CU OSIJEK										
RGP Osijek i SZ	12.033	14,99%	27.840	40,96%	901	0,27%	-	-	40.774	6,76%
KM Luka Drava	-	-	-	-	-	-	44	0,03%	44	0,00%
CU VUKOVAR										
RGP Vinkovci	6.031	7,51%	6.096	8,97%	7	0,01%	-	-	12.134	2,01%
RGP Vukovar iSZ	1.736	2,16%	968	1,42%	1.388	0,42%	223	0,17%	4.315	0,71%
RGP Županja	5.309	6,61%	3.583	5,27%	38	0,012%	-	-	8.930	1,48%

	AIS		ECS		NCTS		ICS		UKUPNO	
	Broj	%	Broj	%	Broj	Broj	%	Broj	%	Broj
CU SL. BROD										
RGP Sl. Brod i SZ	7.022	8,75%	4.327	6,36%	148	0,045%	1	0,00%	11.498	1,90%
RGP S. Brod i l.	-	-	8		53.020	16,09%	4.667	3,74%	57.695	9,57%
RGP Požega	808	1,01%	1.433	2,10%	8	0,01%	-		2.249	0,37%
CU VIROVITICA										
RGP Virovitica	931	1,16%	1.070	1,57%	11	0,01%	-		2.012	0,33%
GCU BAJAKOVO										
RGP Bajakovo	14.557	18,14%	11.167	16,43%	62.466	18,95%	14.010	11,23%	102.200	16,96%
GCU ŽUPANJA										
RGP Županja M	5	0,01%	6	0,08%	31.048	9,41%	28.760	23,07%	59.819	9,92%
RGP Gunja	-	-	-	-	1.580	0,47%	-		1.580	0,26%
KM ŽK.Drenovci	-	-	-	-	28	0,01%	162	0,12%	190	0,03%
GCU SL. BROD										
RGP S. Šamac i Ž.K.	7.019	8,74%	5.417	7,97%	27.805	8,43%	46.904	37,63%	87.145	14,46%
GCU STARA GRADIŠKA										
RGP S. Gradiška	19.377	24,14%	5.486	8,07%	55.242	16,75%	19.900	15,96%	100.005	16,59%
GCU ERDUT										
RGP Erdut i Ž.K.	5.414	6,74%	555	0,81%	22.092	6,70%	4.802	3,85%	32.863	5,45%
RGP Batina	-		-		5.153	1,56%	229	0,18%	5.382	0,89%
GCU ILOK										
RGP Tovarnik	-	-	2	0,00%	56.176	17,04%	4.063	3,25%	60.241	9,99%
RGP Ilok	-	-	-	-	12.507	0,037%	719	0,5%	13.226	2,19%
KM Ilok	-	-	-	-	3	0,00%	40	0,03%	43	0,00%
KM Ilok	-	-	-	-	3	0,00%	40	0,03%	43	0,00%
KM Principovac	-	-	-	-	-	-	121	0,09%	121	0,02%
UKUPNO CU	360.471	100%	320.796	100%	510.809	100%	197.522	100%	1.389.598	100%

PCU	PCU SPLIT									
	AIS		ECS		NCTS		ICS		UKUPNO	
	Broj	%	Broj	%	Broj	%	Broj	%	Broj	%
PCU SPLIT	35.411	100%	60.178	100%	59.563	100%	61.615	100%	216.767	100%
CU SPLIT										
RGP Split	6.163	17,40%	19.872	33,02%	1.428	2,39%	200	0,32%	27.663	12,76%
RGP ZLuka Split	70	0,19%	903	1,50%	7	0,01%	7	0,011%	987	0,45%
CU ŠIBENIK										
RGP Šibenik	1.147	3,23%	2.843	4,72%	733	1,23%	53	0,08%	4.776	2,20%
CU ZADAR										
RGP Zadar	2.236	6,31%	3.529	5,86%	3.394	5,69%	11	0,017%	9.170	4,23%
CU PLOČE										
RGP Luka Ploče	1.527	4,31%	23.875	39,67%	17.921	30,08%	9.284	15,06%	52.607	24,26%
CU DUBROVNIK										
RGP Dubrovnik	331	0,93%	144	0,23%	7	0,011%	-		482	0,22%
KM L.Dubrovnik	-		259	0,43%	22	0,03%	-		281	0,12%
RGP Korčula	14	0,03%	6	0,00%	-		-		20	0,007%
KM Vela Luka	189	0,53%	67	0,11%	3	0,00%	-		259	0,11%
KM Z.Dubrovnik	148	0,41%	1.168	1,94%	8	0,01%	32	0,05%	1.356	0,62%
GCU KAMENSKO										
RGP Kamensko	8.333	23,53%	1.179	1,95%	5.790	9,72%	19.092	30,98%	34.394	15,86%
RGP Strmica	941	2,65%	6	0,00%	249	0,41%	1.582	2,56%	2.778	1,28%
GCU VINJANI DONJI										
RGP Vinjani D.	8.959	25,30%	3.152	5,23%	8.980	15,07%	9.350	15,17%	30.441	14,04%
RGP Vinjani G.	1	0,00%	-	-	1	0,00%	-	-	2	0,00%

	AIS		ECS		NCTS		ICS		UKUPNO	
	Broj	%	Broj	%	Broj	Broj	%	Broj	%	
GCU METKOVIĆ										
RGP Metković – Nova Sela	4.434	12,52%	1.305	2,16%	6.440	10,81%	7.037	11,42%	19.216	8,86%
RGP Klek	-	-	-	-	35	0,05%	926	1,50%	961	0,44%
KM ŽK Metkovic	-	-	-	-	4	0,00%	880	1,42%	884	0,40%
GCU KARASOVIĆI										
RGP Karasovići	918	2,59%	1.870	3,10%	4.447	7,46%	1.235	2,00%	8.470	3,90%
RGP Zaton Doli	-	-	-	-	10.094	16,94%	11.925	19,35%	22.019	10,15%
KM Gornji Brgat	-	-	-	-	-	-	1	0,00%	1	0,00%
UKUPNO CU	360.471	100%	320.796	100%	510.809	100%	197.522	100%	1.389.598	100%

U 2021. godini u **uvoznom postupku** najveći broj deklaracija obrađen je u postupku 40 – puštanje u slobodan promet – 329.115 (91,31%) dok je u postupku 42 - puštanje u slobodni promet uz oslobođenje od PDV jer je roba namijenjena drugoj zemlji članici EU, obrađeno 3,45% HRAIS deklaracija.

Tablica 16. Broj carinskih deklaracija obrađenih u HRAIS-u u 2021. godini po vrstama postupka

VRSTA POSTUPKA	2021.	2020.	± '21./'20.
40-Puštanje u slobodni promet	329.115	257.603	27,76%
42-Puštanje u slobodni promet uz oslobođenje od PDV jer je roba namijenjena drugoj zemlji EU	12.447	11.496	8,27%
45-Puštanje robe u slobodan promet i djelomično puštanje za domaću uporabu za PDV ili trošarine, te stavljanje takve robe u postupak poreznog skladištenja	2.465	1.632	51,04%
51-Postupak unutarnje proizvodnje	1.725	1.639	5,24%
53-Postupak privremenog uvoza	426	403	5,70%
61-Ponovni uvoz uz istodobno puštanje u slobodni promet i domaću uporabu robe koja nije oslobođena od plaćanja PDV-a	7.577	6.886	10,03%
63-Ponovni uvoz uz istodobno puštanje u slobodni promet i domaću uporabu robe koja je oslobođena plaćanja PDV-a jer je namijenjena drugoj zemlji članici	54	113	-52,21%
68-Ponovni uvoz s djelomičnim unosom za domaću uporabu i istodobnim puštanjem u slobodan promet robe te stavljanje robe u postupak skladištenja, osim u postupak carinskog skladištenja	247	376	-34,30%
71-Stavljanje robe u postupak carinskog skladištenja	5.858	5.545	5,64%
07-Puštanje u slobodan promet uz istodobno stavljanje robe u postupak skladištenja, osim carinskog skladištenja, gdje niti PDV niti trošarine, ako su propisane, nisu plaćene,	432	373	15,81%
OSTALO (48,49)	125	154	-19,48%
UKUPNO	360.471	286.220	25,94%

4.2. Statistika carinskih deklaracija obrađenih u PCU-ima, Službe za RGP-robno carinjenje na granici

U 2021. godini RGP Stara Gradiška obradila je najveći broj carinskih deklaracija u postupku uvoza (19.377), u postupku provoza najveći broj deklaracija obradio je RGP Bajakovo (62.466), kao i u postupku izvoza (11.167).

Tablica 17. Podaci o broju obrađenih carinskih deklaracija po PCU-ima Služba za RGP-robno carinjenje na granici

Analitika carinskih deklaracija obrađenih po PCU, Službama za RGP – robno carinjenje na granici u 2021.										
PCU	AIS		ECS		NCTS		ICS		UKUPNO	
	Broj	%	Broj	%	Broj	%	Broj	%	Broj	%
PCU OSIJEK - UKUPNO	46.372	67,19%	22.633	74,87%	259.982	84,52%	118.668	76,08%	447.655	79,53%
GCU BAJAKOVO										
RGP Bajakovo	14.557	21,09%	11.167	36,94%	62.466	20,30%	14.010	8,98%	102.200	18,15%
GCU ŽUPANJA										
RGP Županja Most	5	0%	6	0,01%	31.048	10,09%	28.760	18,44%	59.819	10,62%
GCU SLAVONSKI BROD										
RGP S. Šamac i Ž.K.	7.019	10,17%	5.417	17,91%	27.805	9,03%	46.904	30,07%	87.145	15,48%
GCU S. GRADIŠKA										
RGP S. Gradiška	19.377	28,07%	5.486	18,15%	55.242	17,95%	19.900	12,75%	100.005	0,01%
GCU ERDUT										
RGP Erdut i Ž.K.	5.414	7,84%	555	1,83%	22.092	7,18%	4.802	3,07%	32.863	5,83%
RGP Batina	0	-	0	-	5.153	1,67%	229	0,14%	5.382	0,95%
GCU ILOK										
RGP Tovarnik	0	-	2	0%	56.176	18,26%	4.063	2,60%	60.241	10,70%
PCU RIJEKA	0	-	90	0,29%	21.956	7,14%	583	0,37%	22.629	4,02%
GCU L.P.SELO										
RGP LPS	0	-	90	0,29%	21.956	7,14%	583	0,37%	22.629	4,02%
PCU SPLIT	22.644	32,80%	7.506	24,83%	25.657	8,34%	36.714	23,53%	92.521	16,43%
GCU KAMENSKO										
RGP Kamensko	8.333	12,07%	1.179	3,90%	5.790	1,88%	19.092	12,24%	34.394	6,11%
GCU VINJANI DONJI										
RGP Vinjani D.	8.959	12,98%	3.152	10,42%	8.980	2,91%	9.350	5,99%	30.441	5,40%
GCU METKOVIĆ										
RGP Metković – N.Sela	4.434	6,42%	1.305	4,31%	6.440	2,09%	7.037	4,68%	19.216	3,41%
GCU KARASOVIĆI										
RGP Karasovići	918	1,33%	1.870	6,18%	4.447	1,44%	1.235	0,79%	8.470	1,50%
UKUPNO CU - robno carinjenje na granici	69.016	100%	30.229	100%	307.595	100%	155.965	100%	562.805	100%

4.3. Statistika zabilježenog prometa (cestovni GP i morske luke)

Tablica 18. Podaci zabilježenog prometa (ulaz i izlaz) na cestovnim graničnim prijelazima u 2021.

Ustrojstvena jedinica	Ukupno promet putnika I-XII 2021	Ukupno osobnih vozila I-XII 2021	Ukupno autobusa I-XII 2021	Ukupno teretnih vozila I-XII 2021
RPG JASENOVAC	826.161	392.080	1.751	58.449
K.M. HRVATSKA DUBICA	195.854	134.029	27	124
RPG DVOR	385.266	226.115	480	84
K.M. HRVATSKA KOSTAJNICA	542.533	324.632	25	147
PCU ZAGREB	1.949.814	1.076.856	2.283	58.804
RPG LIČKO PETROVO SELO	828.075	424.833	1.066	73.316
K.M. UŽLJEBIĆ	65.458	39.886	9	352
RPG MALJEVAC	1.034.954	555.381	3.998	51.033
PCU RIJEKA	1.928.487	1.020.100	5.073	124.701
RPG STARA GRADIŠKA	2.418.786	1.129.329	10.114	224.077
RPG SLAVONSKI BROD	1.891.889	928.865	7.818	175.261
RPG SLAVONSKI ŠAMAC	1.232.506	514.678	4.835	180.571
RPG ŽUPANJA	1.809.515	866.569	5.288	169.909
RPG GUNJA	686.433	426.517	0	5.770

Ustrojstvena jedinica	Ukupno promet putnika I-XII 2021	Ukupno osobnih vozila I-XII 2021	Ukupno autobusa I-XII 2021	Ukupno teretnih vozila I-XII 2021
RPG BAJAKOVO	5.426.151	1.723.894	25.752	377.625
RPG TOVARNIK	671.015	211.382	576	272.967
RPG ILOK	978.585	565.390	2.375	107.309
K.M. PRINCIPOVAC I	323.646	200.709	23	28.590
K.M. ILOK I	312.254	217.913	2.198	13.500
RPG ERDUT	445.131	167.508	135	121.953
RPG BATINA	249.879	115.492	57	46.945
RPG SVILAJ	74.672	62.967	57	535
PCU OSIJEK	16.520.462	7.131.213	59.228	1.725.012
RPG KAMENSKO	912.825	432.998	3.316	88.365
K.M ARŽANO	352.404	174.190	654	925
RPG STRMICA	131.771	65.824	178	7.267
RPG VINJANI DONJI	1.211.753	743.178	2.524	75.494
RPG VINJANI GORNJI	1.097.792	631.104	1.662	19.702
RPG METKOVIĆ NOVA SELA	997.726	411.388	3.737	68.883
K.M. MALI PROLOG	404.964	232.134	741	6.579
RPG METKOVIĆ DOLJANI	1.125.836	655.427	3.275	12.662
K.M. PRUD	475.166	306.761	1.562	6.279
K.M. GABELA I	371.035	308.094	4	6.788
RPG ORAH	539.489	383.221	2.210	13.095
RPG KLEK	2.498.739	1.278.986	13.751	163.788
RPG KARASOVIĆI	1.220.894	407.654	8.953	36.281
K.M. GORNJI BRGAT	745.372	478.342	474	10.762
RPG ZATON DOLI	2.297.561	1.179.662	14.215	162.104
PCU SPLIT	14.383.327	7.688.963	57.256	678.974
UKUPNO	34.782.090	16.917.132	123.840	2.587.491

Izvor: DZS- Statistika ukupnog zabilježenog prometa (ulaz i izlaz) na cestovnim graničnim prijelazima u 2021.

Tablica 19. Podaci o zabilježenom kontejnerskom prometu u pomorskim lukama RH

PCU/LUKA	2021.		2020.		2019.	
	ULAZ BR. TEU JED	IZLAZ BR. TEU JED	ULAZ BR. TEU JED	IZLAZ BR. TEU JED	ULAZ BR. TEU JED	IZLAZ BR. TEU JED
PCU RI/LUKA RIJEKA	157.469	180.347	149.113	160.961	132.742	155.178
UKUPNO L. RI	337.816		310.074		287.920	
PCU ST/LUKA PLOČE	10.596	10.470	13.507	14.886	15.740	18.215
UKUPNO L. PL	21.066		28.393		33.955	
PCU ST/LUKA SPLIT	1.365	1.123	2.352	2.145	4.895	4.535
UKUPNO L. ST	2.488		4.497		9.430	

Izvor DZS-Statistika zabilježenog kontejnerskog prometa u pomorskim lukama u RH

4.4. Analitika carinskih pojednostavljenja u uvozu i izvozu

Kod uvoznog postupka od ukupno 360.471 obrađenih deklaracija, 94,2 % obrađen je u redovnom postupku, a 5,8 % u postupku pojednostavljenja u 2021. godini.

U 2021. godini obrađeno je pri izvozu ukupno 320.796 deklaracije od čega je u 58,6 % slučajeva proveden redoviti postupak, dok je u 41,4 % primijenjen postupak pojednostavljenja.

Pojednostavljenom deklaracijom u postupku izvoza smatraju se deklaracije podnesene za robu koja se izvozi i pri tome otprema iz vlastitih prostora bez obveze podnošenja izvoznom carinskom uredu. Dakle, 41,4% izvoznih pošiljki otprema se iz prostora izvoznika izravno na granicu pri čemu je provedba izvoznog postupka omogućena 24 sata/dan.

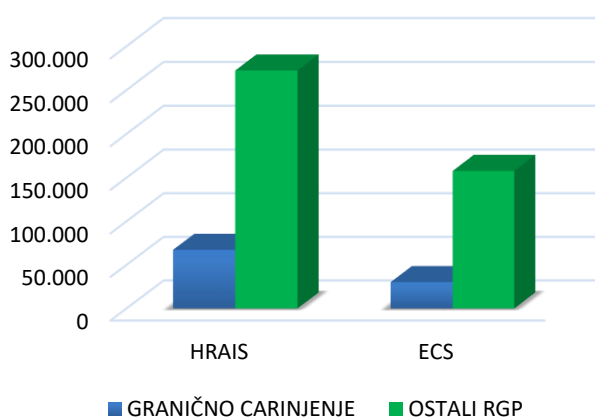
Službe za RGP GCU-a koje provode robno carinjenje na granici (bez H6 i H7) u uvoznom postupku u 2021. godini obradile su 69.016 carinskih deklaracija (67.301 u redovnom i 1.715 u pojednostavljenom postupku), a u izvoznom postupku 30.229 deklaracija (30.224 u redovnom i 5 u pojednostavljenom postupku).

Tablica 20. Podaci o broju carinskih deklaracija obrađenih u redovnim i pojednostavljenim postupcima u 2021.

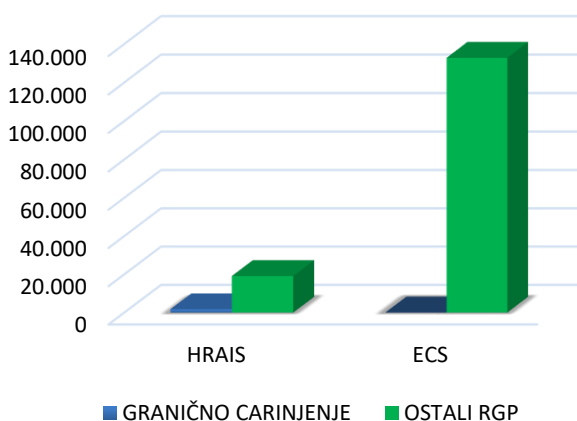
2021.	HRAIS	%	ECS	%
REDOVNA DEKLARACIJA	339.635	94,2%	187.990	58,6%
GRANIČNO CARINJENJE	67.301	19,8%	30.224	16,1%
OSTALI RGP	272.334	80,2%	157.766	83,9%
POJEDNOSTAVLJENA	20.836	5,8%	132.806	41,4%
GRANIČNO CARINJENJE	1.715	8,2%	5	0,01%
OSTALI RGP	19.121	91,8%	132.801	99,99%
UKUPNO	360.471	100%	320.796	100%

Graf 10. Usporedni prikaz broja c. deklaracija obrađenih po RGP-ovima u redovnim i pojednostavljenim postupcima u 2021.

Prikaz obrađenih *redovitih* carinskih deklaracija po RGP-ovima u 2021.



Prikaz obrađenih *pojednostavljenih* carinskih deklaracija po RGP-ovima u 2021.



U 2021. godini **u uvozu** je 94,2% deklaracija obrađeno u redovnom postupku, a 5,8 % u pojednostavljenom postupku. 19,8% *redovnih* deklaracija u uvoznom postupku obrađeno je na GCU koje imaju robno carinjenje na granici, dok je 80,2% uvoznih deklaracija obrađeno u *redovnom* postupku na ostalim Službama za RGP.

8,2% *pojednostavljenih* deklaracija u uvoznom postupku obrađeno je na GCU koje imaju robno carinjenje na granici dok je 91,8% uvoznih deklaracija obrađeno u pojednostavljenom postupku na ostalim Službama za RGP.

U 2021. godini **u izvozu** je 58,6 % deklaracija obrađeno u redovnom postupku, a 41,4 % u pojednostavljenom postupku. 16,1 % *redovnih* deklaracija u izvoznom postupku obrađeno je na GCU koje imaju robno carinjenje na granici, dok je 83,9 % izvoznih deklaracija obrađeno u *redovnom* postupku na ostalim Službama za RGP.

Usporedno sa 2020. godinom odnos primijenjenih redovnih i pojednostavljenih postupaka pri uvozu i izvozu neznatno je promijenjen u 2021., i to kod izvoza gdje je za + 1 % povećan broj pojednostavljenih postupaka, a pri uvozu je oko -1,8 % smanjen broj pojednostavljenih postupaka 2021.

Tablica 21. Podaci o redovnim i pojednostavljenim postupcima u izvozu i uvozu u 2021./2020. godini

Odnos redovnih i pojednostavljenih postupaka u uvozu i izvozu 2021./2020.				
	2021.	%	2020.	%
UVOZ - HRAIS				
UKUPNO	360.471	100%	286.220	100%
Redovita deklaracija	339.635	94,2%	264.485	92,4%
GRANIČNI CU	67.301	19,8%%	54.464	20,5%
OSTALI	272.334	80,2%	210.021	79,5%
Pojednostavljena deklaracija	20.836	5,8%	21.735	7,6%
GRANIČNI CU	1.715	8,2%	1.794	8,25%
OSTALI	19.121	91,8%	19.941	91,74%
Broj pojednostavnjenih (nepotpunih) uvoznih deklaracija¹	2.540	-	2.622	-
GRANIČNI CU	1.492	58,74%	1.495	57,01%
OSTALO	1.048	41,25%	1.127	42,98%
	2021.	%	2020.	%
Broj pojednostavnjenih (dopunskih) uvoznih deklaracija²	14.961	-	14.691	-
GRANIČNI CU	223	1,49%	290	1,97%
OSTALO	14.738	98,50%	14.401	98,02%
Broj dopunskih deklaracija za unos u evidencije deklaranta:	3.335	-	4.422	-
- postupak 71 – stavljanje u postupak skladištenja	0	-	0	-
- postupak 40 – puštanje u slobodan promet	3.324	-	4.422	-
GRANIČNI CU	0	-	0	-
OSTALO	3.324	-	4.422	-
- postupak 51 – postupak unutarnje proizvodnje	11	0,33%	0	-
GRANIČNI CU	0	-	0	-
OSTALO	11	-	0	-
Broj uvoznih ODM (odobreno mjesto) deklaracija³	121.369	-	76.819	-
- standardna deklaracija P 1.2 A, postupak 37/1 40	119.413	98,4%	75.273	98%
GRANIČNI CU	0	-	6	-
OSTALO	119.413	-	75.267	98%
- standardna deklaracija P 1.2 A postupak 37/1 71	1.883	1,57%	1.510	2,00%
GRANIČNI CU	0	-	0	-
OSTALO	1.883	1,57%	1.510	2,00%
- standardna deklaracija P 1.2 A postupak 37/1 51	73	-	36	-
GRANIČNI CU	0	-	0	-
OSTALO	73	-	36	-

¹ Deklaracije koje ne sadrže neke podatke ili neke isprave (čl. 166 CZU)

² Dopunske deklaracije podnesene za pojednostavnjene deklaracije u papirnom obliku (pregled roba na granici, cjevovodi, vodovi)

³ Deklaracije podnesene za robu podnesenu na odobrenom mjestu (izvan prostora carinskog ureda)

IZVOZ - ECS				
	2021.	%	2020.	%
UKUPNO	320.796	100%	281.719	100%
Redovita deklaracija	187.990	58,6%	167.363	59,4%
GRANIČNI CU	30.224	16,1%	33.181	20,5%
OSTALO	157.766	83,9%	134.182	79,4%
Pojednostavljena deklaracija	132.806	41,4%	114.356	40,5%
GRANIČNI CU	5	0,01%	7	0,01%
OSTALO	132.801	99,9%	114.349	99,9%
Broj dopunskih deklaracija za unos u evidencije deklaranta ⁴	6.182	-	4.932	-
GRANIČNI CU	12	0,19%	12	0,27%
OSTALO	6.170	99,8%	4.296	99,7%

U cilju olakšavanja trgovine i stvaranja učinkovitih postupaka te pojednostavnjenja carinskih formalnosti u prekograničnom kretanju roba i omogućavanja najpovoljnijih uvjeta poslovanja gospodarstva u 2021. godini nastavljeno je promicanje korištenja instituta carinskih pojednostavljenja pa je s danom 31.12. 2021. odobreno ukupno 40 statusa ovlaštenog gospodarskog subjekta (AEO), 120 odobrenja za ovlaštenog izvoznika te 291 odobrenja za status registriranog izvoznika (podrijetlo robe), za koje je samo u 2021. izdano ukupno 198 odobrenja.

Tablica 22. Podaci o broju carinskih odobrenja u 2021. u odnosu na 2020. godinu

	UKUPNO STATUSA		
	na 31.12.2021.	2021.	2020.
rješenja o odobravanju statusa ovlaštenog gospodarskog subjekta (AEO)	40	1	2
odobrenja za ovlaštenog primatelja	59	2	3
odobrenja za ovlaštenog pošiljatelja	18	0	1
odobrenja za unos u evidencije deklaranta	38	3	0
odobrenje za primjenu pojednostavnjenog postupka provoza Unije s pomoću papirnatih dokumenata za robu koja se prevozi željeznicom	6	4	0
odobrenja za status ovlaštenog izvoznika (podrijetlo robe)	120	25	25
odobrenja za status registriranog izvoznika (podrijetlo robe)	291	198	25
odobrenja za pojednostavljeno deklariranje troškova koji čine carinsku vrijednost robe pri uvozu	3	2	1
odobrenja za pružanje usluga carinskog zastupanja	267	3	56
rješenja vezanih za rad ovlaštenih carinskih otpremnika na graničnim prijelazima (natječaj)	45	0	0
TST - Odobrenje za vođenje prostora za privremeni smještaj robe	50	2	-
ODM- Odobrenje mjesta za podnošenje robe carini	213	8	-
CW1- Odobrenje za vođenje prostora za carinsko skladištenje u javnom carinskom skladištu tipa I	49	1	-
CW2 - Odobrenje za vođenje prostora za carinsko skladištenje u javnom carinskom skladištu tipa II	3	0	-
CWP - Odobrenje za vođenje prostora za carinsko skladištenje u privatnom carinskom skladištu	50	4	-
IPO - Odobrenje za uporabu postupka unutarnje proizvodnje	2.934	726	-
OPO - Odobrenje za uporabu postupka vanjske proizvodnje	4.082	898	-
EUS - Odobrenje za postupak uporabe u posebne svrhe	125	37	-
TEA - Odobrenje za uporabu privremenog uvoza	1.236	260	-

⁴ Deklaracije podnesene za izvoz robe cjevovodima i vodovima te robe namijenjenih za opskrbu plovila i zrakoplova u međunarodnom prometu bez plaćanja PDV-a

4.5. Analitika upravljanja rizicima u carinskim postupcima

4.5.1. Carinske deklaracije u sustavu analize rizika

U 2021. godini obrađeno je kroz sustav analize rizika ukupno 1.389.598 HR carinskih deklaracija od čega je najviše bilo provoznih i to 510.809 ili 36,76%, zatim uvoznih 360.471 ili 25,93%, izvoznih 320.796 ili 23,08 % te ulaznih skraćenih deklaracija 197.522 odnosno 14,21%.

U odnosu na 2020. godinu, kada je ukupan broj carinskih deklaracija obrađenih kroz sustav analize rizika bio 1.195.010, ukupan broj deklaracija u 2021. povećan je za +16,27 %.

Od 1.389.598 HR carinskih deklaracija obrađenih u 2021. godini, kroz Sustav analize rizika sukladno zadanim rutama kontrolirano je ukupno 151.094 deklaracija ili 10,87%.

Tablica 23. Ukupan broj svih carinskih deklaracija obrađenih kroz SAR i kontroliranih carinskih deklaracija po razinama provjere – svi sustavi (HRAIS, ECS, ICS, NCTS) u 2021. u odnosu na 2020. godinu

Distribucija deklaracija po razinama provjere – Rutama SVI SUSTAVI (HRAIS, ECS, ICS, NCTS)																							
	UKUPNO	BIJELA				ZELENA				ŽUTA				CRVENA				NARANČASTA				Ukupno kontrolirano	%
		Br. dok.	%	D999N/R999N	%	Br. dok.	%	D999N/R999N	%	Br. dok.	%	D999N/R999N	%	Br. dok.	%	D999N/R999N	%	Br. dok.	%	D999N/R999N	%		
UKUP. 2021.	1.389.598	681	0,05	366	53,74	1.248.405	89,85	9.310	0,75	76.731	5,52	1.059	1,38	38.630	2,78	622	1,61	25.033	1,80	49	0,20	151.094	10,87
	UKUPNO	BIJELA				ZELENA				ŽUTA				CRVENA				NARANČASTA				Ukupno kontrolirano	%
UKUP. 2020.	1.195.010	Br. dok.	%	D999N/R999N	%	Br. dok.	%	D999N/R999N	%	Br. dok.	%	D999N/R999N	%	Br. dok.	%	D999N/R999N	%	Br. dok.	%	D999N/R999N	%		

Od ukupno 360.471 uvoznih carinskih deklaracija obrađenih kroz sustav HRAIS, provjeravano je 99.100 ili 27,50% deklaracija u 2021. godini. U odnosu na 2020. godinu (ukupan broj uvoznih carinskih deklaracija obrađenih kroz sustav analize rizika bio 286.220), **ukupan broj deklaracija u 2021. godini povećan je za +25,92%.**

Tablica 24. Ukupan broj svih carinskih deklaracija obrađenih kroz SAR i broj kontroliranih carinskih deklaracija po razinama provjere – HRAIS sustav u 2021. u odnosu na 2020. godinu

Distribucija deklaracija po razinama provjere – Rutama - HRAIS																							
	UKUPNO	BIJELA				ZELENA				ŽUTA				CRVENA				NARANČASTA				Ukupno Kontrolirano	%
		Br. dok.	%	D999N/R999N	%	Br. dok.	%	D999N/R999N	%	Br. dok.	%	D999N/R999N	%	Br. dok.	%	D999N/R999N	%	Br. dok.	%	D999N/R999N	%		
UKUP. 2021.	360.471	32	0,01	15	46,88	263.452	73,10	793	0,30	57.486	15,95	45	0,08	26.625	7,39	41	0,15	12.818	3,56	2	0,02	99.100	27,50
	UKUPNO	BIJELA				ZELENA				ŽUTA				CRVENA				NARANČASTA				Ukupno Kontrolirano	%
		Br. dok.	%	D999N/R999N	%	Br. dok.	%	D999N/R999N	%	Br. dok.	%	D999N/R999N	%	Br. dok.	%	D999N/R999N	%	Br. dok.	%	D999N/R999N	%		
UKUP. 2020.	286.220	397	0,14	50	12,59	217.231	75,90	539	0,25	47.993	16,79	64	0,13	17.676	6,18	33	0,19	2.923	1,02	2	0,07	70.235	24,54

Od ukupno 320.796 izvoznih carinskih deklaracija obrađenih kroz sustav ECS, provjeravano je 17.847 ili 5,56% deklaracija u 2021. godini. U odnosu na 2020. godinu (ukupno broj izvoznih carinskih deklaracija obrađenih kroz sustav analize rizika bio 281.719), **ukupan broj deklaracija u 2021. godine povećan je za +13,87%.**

Tablica 25. Ukupan broj svih carinskih deklaracija obrađenih kroz SAR i broj kontroliranih carinskih deklaracija po razinama provjere – ECS sustav u 2021. u odnosu na 2020. godinu

Distribucija deklaracija po razinama provjere – Rutama - ECS																							
	UKUPNO	BIJELA				ZELENA				ŽUTA				CRVENA				NARANČASTA				Ukupno Kontrolirano	%
		Br. dok.	%	D999N/R999N	%	Br. dok.	%	D999N/R999N	%	Br. dok.	%	D999N/R999N	%	Br. dok.	%	D999N/R999N	%	Br. dok.	%	D999N/R999N	%		
UKUPNO 2021.	320.796	84	0,03	51	60,71	303.978	94,78	1.137	0,37	10.422	3,25	168	1,61	2.969	0,93	27	0,91	3.344	1,04	12	0,36	17.847	5,56
	UKUPNO	BIJELA				ZELENA				ŽUTA				CRVENA				NARANČASTA				Ukupno Kontrolirano	%
		Br. dok.	%	D999N/R999N	%	Br. dok.	%	D999N/R999N	%	Br. dok.	%	D999N/R999N	%	Br. dok.	%	D999N/R999N	%	Br. dok.	%	D999N/R999N	%		
UKUPNO 2020.	281.719	61	0,02	50	81,97	266.928	94,75	1.497	0,56	8.757	3,11	117	1,34	2.852	1,01	39	1,37	3.121	1,11	16	0,51	16.219	5,76

Od ukupno 510.809 provoznih deklaracija obrađenih kroz sustav NCTS, provjeravano je 33.204 ili 6,50% carinskih deklaracija u 2021. godini. U odnosu na 2020. godinu (ukupno broj provoznih carinskih deklaracija obrađenih kroz sustav analize rizika bio 441.233) **ukupan broj deklaracija u 2021. godine povećan je za +15,77 %.**

Tablica 26. Ukupan broj svih carinskih deklaracija obrađenih kroz SAR i broj kontroliranih carinskih deklaracija po razinama provjere – NCTS sustav u 2021. u odnosu na 2020. godinu

Distribucija deklaracija po razinama provjere – Rutama - NCTS																							
	UKUPNO	BIJELA				ZELENA				ŽUTA				CRVENA				NARANČASTA				Ukupno Kontrolirano	%
		Br. dok.	%	D999N/R999N	%	Br. dok.	%	D999N/R999N	%	Br. dok.	%	D999N/R999N	%	Br. dok.	%	D999N/R999N	%	Br. dok.	%	D999N/R999N	%		
UKUPNO 2021.	510.809	565	0,11	300	53,10	484.394	94,83	7.380	1,52	8.256	1,62	792	9,59	8.715	1,71	531	6,09	8.871	1,74	35	0,39	33.204	6,50
	UKUPNO	BIJELA				ZELENA				ŽUTA				CRVENA				NARANČASTA				Ukupno Kontrolirano	%
UKUPNO 2020.	441.233	635	0,14	355	55,91	420.132	95,22	1.631	0,39	5.430	1,23	346	6,37	7.436	1,69	288	3,87	7.588	1,72	18	0,24	22.160	5,02

Od ukupno 197.522 ulaznih sigurnosnih skraćenih deklaracija obrađenih kroz sustav ICS, provjeravano je 943 ulaznih sigurnosnih skraćenih deklaracija ili 0,48% u 2021. godini. U odnosu na 2020. godinu (ukupno broj carinskih deklaracija obrađenih kroz sustav analize rizika bio 185.838), **ukupan broj deklaracija u 2021. povećan je za 6,28%**

Tablica 27. Ukupan broj svih carinskih deklaracija obrađenih kroz SAR i broj kontroliranih carinskih deklaracija po razinama provjere – ICS sustav u 2021. u odnosu na 2020. godinu

Distribucija deklaracija po razinama provjere – Rutama - ICS																				
	UKUPNO	NEPOZNATO				ZELENA				ŽUTA				CRVENA				Ukupno Kontrolirano		%
		Br. dok.	%	D999N/R999N	%	Br. dok.	%	D999N/R999N	%	Br. dok.	%	D999N/R999N	%	Br. dok.	%	D999N/R999N	%			
UKUPNO 2021.	197.522	55	0,03	37	67,27	196.581	99,55	0	0,00	567	0,29	54	9,52	321	0,16	23	7,17	943	0,48	
		NEPOZNATO				ZELENA				ŽUTA				CRVENA				Ukupno Kontrolirano		%
UKUPNO 2020.	185.838	40	0,02	31	77,50	185.209	99,68	0	0,00	377	0,20	13	3,45	212	0,11	10	4,72	629	0,34	

Od 449.187 stranih provoznih deklaracija SAR je zadao kontrolu za 15.777 deklaracija odnosno 3,51%, a od 1.172.503 strane izlazne i izlazne skraćene deklaracije SAR je zadao kontrolu za 15.568 ili 1,33% deklaracija.

4.5.2. Pravila rizika implementirana u SAR

Broj aktivnih pravila rizika na dan 31. prosinca 2021. godine po postupcima i vrsti rizika bio je 768, dok je na dan 31. prosinca 2020. godine taj broj bio 702.

Od ukupnog broja aktivnih pravila rizika u 2021. godini 537 ili 69,92% pravila se odnosilo na financijske rizike, a 231 ili 30,78% se odnosilo na sigurnosne rizike.

Tablica 28. Prikaz broja aktivnih nacionalnih pravila po sustavima i vrsti u 2021. u odnosu na 2020. godinu

Broj aktivnih pravila po sustavima u 2021.				Broj aktivnih pravila po sustavima u 2020.			
SUSTAV	VRSTA PRAVILA		UKUPNO PRAVILA	SUSTAV	VRSTA PRAVILA		UKUPNO PRAVILA
	FINANCIJSKA	SIGURNOSNA			FINANCIJSKA	SIGURNOSNA	
HRAIS	387	154	541	HRAIS	343	162	505
ECS	50	47	97	ECS	30	42	72
EMCS	1	0	1	EMCS	2	0	2
NCTS	98	28	126	NCTS	91	29	120
ICS	1	2	3	ICS	1	2	3
UKUPNO	537	231	768	UKUPNO	467	235	702

4.6. Ostali postupci po kontrolnicima nadzora

Tablica 29. Podaci o postupcima zavedenih u kontrolnike CU 2021. godini

NAZIV KONTROLNIKA	BROJ KONT.	PODRUČNI CARINSKI URED				UKUPNO
		OS	RI	ST	ZGB	
Kontrolnik završnih provoznih postupaka-izlaz	400	13.733	2.214	80.978	7.327	104.252
Kontrolnik završenih provoznih postupaka-izlaz, bez tereta	401	-	44	395	443	882
Kontrolnik ovjerenih T2L isprava	416	146	2.668	2.746	4.814	10.374
Kontrolnik iznosa robe iz slobodne zone	417	3.320	2.699	11.918	10.725	28.662
Kontrolnik početnih provoznih postupaka-ulaz	420	9.893	917	3.191	502	14.503
Kontrolnik početnih provoznih postupaka-ulaz bez tereta	421	-	-	329	2	331
Kontrolnik skraćenih deklaracija	440	14.200	6.109	5.379	66.286	91.974
Kontrolnik robe pristigle odvojeno od putnika	444	-	48	8	10	66
Kontrolnik unosa robe u slobodnu zonu	447	238	22.382	6.031	2.258	30.909
Kontrolnik izvozno ocarinjene robe	450	131	-	61	24	216
Kontrolnik unosa gotovine iz treće zemlje	460	199	32	396	51	678
Kontrolnik iznosa gotovine u treće zemlje	461	66	8	308	81	463
Kontrolnik unosa gotovine iz države članice	470	2	-	5	4	11
Kontrolnik iznosa gotovine u državu članicu	471	1	2	13	11	27
Kontrolnik praznih vozila - izlaz	480	132.137	18.359	35.438	10.356	196.290

NAZIV KONTROLNIKA	BROJ KONT.	PODRUČNI CARINSKI URED				UKUPNO
		OS	RI	ST	ZGB	
Kontrolnik autobusa - izlaz	481	29.749	2.911	13.591	1.049	47.300
Kontrolnik izlaza praznih brodova i tegelnica	482	199.015	-	-	-	199.015
Kontrolnik izlaza putničkih brodova	483	72	-	-	-	72
Kontrolnik praznih vozila - ulaz	490	174.555	26.615	6.5319	11.732	278.221
Kontrolnik autobusa - ulaz	491	31.205	3.498	14.013	1.211	49.927
Kontrolnik izjava o teretu	492	-	-	587	-	587
Kontrolnik ulaza putničkih brodova	493	78	-	-	-	78
Kontrolnik evidencijskih listova-izlaz	592	24	7	-	-	31
Kontrolnik ambalaže-ulaz	691	-	-	-	3	3
Kontrolnik evidencijskih listova-ulaz	692	39	-	2466	-	2.505
UKUPNO		608.803	88.513	243.172	116.889	1.057.377

1.057.377 dokumenta u 2021. godini obrađeno je i zavedeno u kontrolnike nadzora. Najveći broj evidentiranih postupaka odnosio se na evidenciju u kontrolniku praznih vozila – ulaz na kojem je evidentiran broj od 278.221 dokumenta.

4.7. Carinski postupci u putničkom i poštanskom prometu

4.7.1. Putnički promet

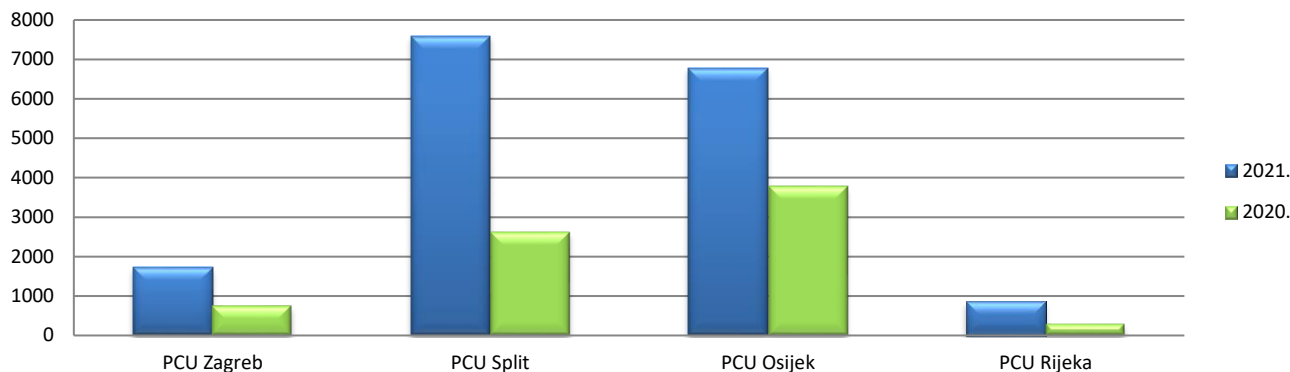
Tijekom 2021. godine u putničkom prometu obrađeno je 16.955 deklaracija, dok je iznos obračunatog carinskog duga u putničkom prometu iznosio je 10.012.032 kn. U putničkom prometu bilježi se kod svih PCU-a porast broja obrađenih dokumenta u putničkom prometu u 2021. , a PCU Split obradio je najveći broj deklaracija tijekom 2021. godine i to 7.590 ili 44,76% od ukupnog broja deklaracija u putničkom prometu.

Tablica 30. Podaci o broju dokumenata i obračunatom carinskom dugu u putničkom prometu u 2021./2020.

Broj dokumenata i obračunatih davanja u putničkom prometu u 2021. u odnosu na 2020. godinu								
	2021.				2020.			
	PCU ZGB	PCU ST	PCU OS	PCU RI	PCU ZGB	PCU ST	PCU OS	PCU RI
Br. dokumenata	1.717	7.590	6.779	869	754	2.618	3.774	290
UKUPNO	16.955				7.436			
Iznos obrač. car. duga	1.660.277	3.189.625	4.771.773	390.357	708.121	1.324.714	3.509.068	242.318
UKUPNO	10.012.032				5.784.221			

Graf 11. Prikaz broja dokumenata obrađenih u putničkom prometu u 2021. godini u odnosu na 2020. godinu

Broj dokumenata u putničkom prometu u 2021. u odnosu na 2020. godinu



4.7.2. Povrat PDV-a u okviru putničkog prometa

Prilikom kupovine dobara u Republici Hrvatskoj strani državljani imaju pravo tražiti povrat PDV-a za iznesena dobra od prodavatelja temeljem ovjerenog PDV-P obrasca. U 2021. godini područni carinski uredi su ukupno potvrdili 14.501 obrazac PDV-P dok je u 2020. godini potvrđeno 10.018 PDV-P obrazaca. U 2021. obrađeno je +44,74% više PDV-P obrazaca nego u 2020. (+4.483).

Tablica 31. Podaci o broju obrađenih PDV-P obrasca u područnim carinskim uredima u 2021. u odnosu na 2020. godinu

Povrat PDV-a u putničkom prometu u PCU-ima u 2021. u odnosu na 2020. godinu		
	2021.	2020.
PCU Zagreb	1.928	988
PCU Rijeka	1.502	303
PCU Osijek	5.258	4.769
PCU Split	5.813	3.958
UKUPNO	14.501	10.018

4.7.3. Poštanski promet

Od 1.1. do 30.6.2021. u poštanskom prometu u Službi za RGP Pošta Zagreb obrađeno je **48.403 dokumenta** temeljem kojih je obračunato **6.914.309 kn** carinskog duga.

Tablica 32. Podaci o broju dokumenata i obračunatom carinskom dugu u poštanskom prometu u 2021. /2020. godinu

Podaci o broju dokumenata i naplaćenim iznosima carinskog duga u poštanskom prometu (HP) u 2021. /2020.		
	PCU ZAGREB	
	2021.	2020.
Broj dokumenata u poštanskom prometu do 1.7.2021. /2020.	48.403	63.460
Iznos obračunatog carinskog duga	6.914.309,29	9.276.816

Uvođenjem novih pravila u poštanskom prometu u odnosu na oslobođenja te oporezivanja PDV-om svih pošiljki od 1.7. 2021. do 31.12. 2021. uvodi se carinska deklaracija H6 i H7.

H6 je carinska deklaracija za puštanje u slobodan promet pošiljaka u poštanskom prometu vrijednosti iznad 150 eura, ali ne veće od 1.000 eura, dok je H7 deklaracija za puštanje u slobodan promet pošiljaka u poštanskom ili kurirskom prometu uz primjenu carinskog oslobođenja iz članka 23. i 25. Uredbe 1186/2009 (vrijednost pošiljke do 150 eura).

U razdoblju od 1.7. do 31.12. 2021. godine obrađeno je ukupno 404.869 H7 deklaracija i 3.547 H6 deklaracija, te je iznos javnih davanja po osnovu naplaćenog PDV-a za pošiljke obrađene kroz H7 deklaraciju iznosio 9.499.027 kn, dok je iznos javnih davanja obračunat putem prijave u H6 deklaraciji iznosio ukupno 1.571.199 kn (380.970 kn po osnovu carine i 1.910.229 kn - PDV).

Tablica 33. Podaci o broju H6 i H7 deklaracija i iznosu javnih davanja po u poštanskom prometu od 1.7.-31.12.2021.

Podaci za razdoblje 1.7.-31.12.2021.			
1.7. - 31.12.2021.	UKUPAN BROJ	CARINA (kn)	PDV (kn)
H7 deklaracija	404.869	0	9.499.027,91
H6 deklaracija	3.547	380.970,08	1.190.229,08
UKUPNO	408.416	380.970,08	11.409.256,99

4.8. Potrage i zaključenje provoznih postupaka

Tablica 34. Podaci o postupcima potraga i zaključenje provoznih postupaka u 2021. i 2020. godini

	UKUPNO	
	2021.	2020.
Zaprimljene otvorene potrage	3.957	3.091
Zaprimljene potražnice	4.107	3.865
Odgovorene potražnice	4.107	3.865
Nezavršene potrage	261	260
Završene potrage	3.696	2.831
Prijava o počinjenom prekršaju	20	18
Zahtjev za naplatu carinskog duga	74	53
Poništenje požurnice	176	145
Poslani TC 21 (provjere)	81	85
Primljeni TC 21 (provjere)	29	59
rješenja o naplati duga zbog nezavršenog provoznog postupka	66	46
iznos duga zbog nezavršenog provoznog postupka	8.403.159,45	1.272.238
Kontrola u središnjem obračunskom mjestu željezničkog prijevoznika	-	-

U 2021. godini zaprimljeno je ukupno 3.957 otvorenih potraga. Ukupno je završeno 3.696 potraga, podneseno je 20 prekršajnih prijave zbog kršenja odredbi propisa o provoznom postupku te je obračunato 8.403.159 kn duga zbog nezavršenog provoznog postupka.

4.9. Razvrstavanje robe

U 2021. godini izdano je 598 mišljenja o razvrstavanju robe po nalazima carinskog laboratorija, 13 izdanih informacija o carinskoj vrijednosti robe. Broj riješenih zahtjeva za kvote iznosio je 9.305.

Tablica 35. Podaci o broju obvezujućih informacija, nadzornih isprava i drugih akata iz područja CTVP u 2021./2020.

	UKUPNO	
	2021.	2020.
broj obvezujućih tarifnih informacija	131	135
broj mišljenja o razvrstavanju robe po analitičkim izvješćima car. lab. – carinjenje robe	598	486
broj mišljenja o razvrstavanju robe po analitičkim izvješćima car. lab. - nadzor	327	477

broj mišljenja o razvrstavanju robe po zahtjevima Službe za provoz	73	49
broj neobvezujuće informacije o razvrstavanju robe	348	211
broj nadzornih isprava za uvoz čelika	0	111
broj nadzornih isprava za uvoz aluminija (u primjeni od 9.5.2018)	0	211
broj obrađenih zahtjevi za kvote po Pravilniku NN 34/18	9.305	7.095
broj rješenja po zahtjevima za kvote (odbijanje zahtjeva, naknadni zahtjevi)	213	72
broj obvezujućih informacija o podrijetlu robe	0	0
broj neobvezujućih informacije o podrijetlu robe	262	47
broj zahtjeva za provjeru podrijetla primljeni od stranih administracija	160	24
broj zahtjeva za provjeru podrijetla poslani stranim administracijama	91	106
broj neobvezujuće informacije o carinskoj vrijednosti robe	13	242
broj mišljenja o vrijednosti po zahtjevima Službe za provoz	12	4
broj obrađene TARIC datoteke primljene iz DG TAXUD-a	258	253
broj nacionalnih integracija u TARIC	1.422	1.930
broj izvješća poslanih DG TRADE-u	19	14
broj izvješća poslanih DG TAXUD-u	2.202	254
broj integracije SMS uzoraka	700	622
Iznos naknadne naplate po rješenjima za kvote	10.485.162,37	288.141,16
Iznos odobrenih povrata/otpusta po rješenjima za kvote	2.096.450,70	923.637,49

4.10. Carinski laboratorij

U 2021. godini u Carinskom laboratoriju zaprimljeno je ukupno 1.038 uzoraka za laboratorijsku analizu. Isto tako u 2021. godini ukupno je provedeno 1.000 analitičkih ispitivanja na uzetim uzorcima (carinjenje, nadzor, vanjski korisnici i međulaboratorijska ispitivanja) za koje je i izdano 1.000 analitičkih izvješća.

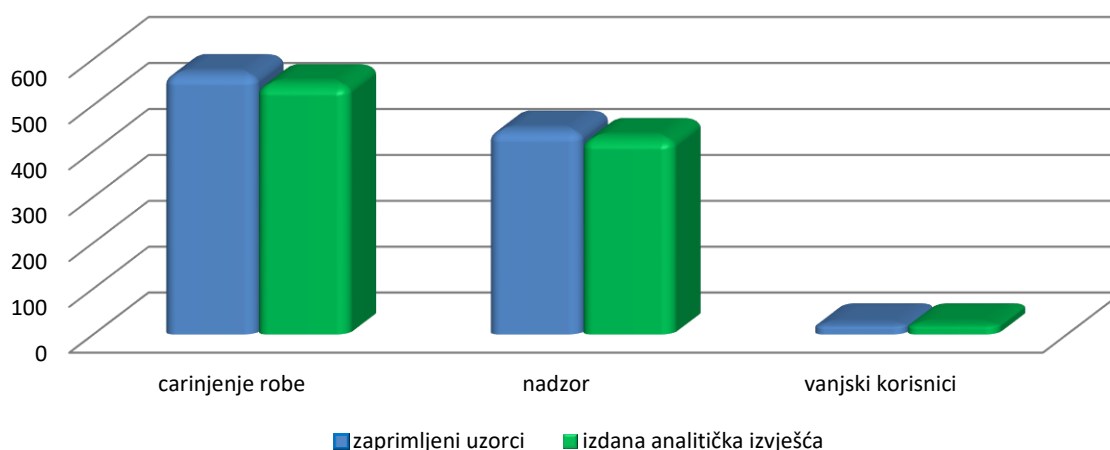
Tablica 36. Podaci o broju zaprimljenih uzoraka, izdanih analitičkih izvješća i provedenih međulaboratorijskih ispitivanja carinskog laboratorija u 2021. u odnosu na 2020.

	UKUPNO	
	2021.	2020.
Zaprimljeni uzorci – carinjenje robe	569	543
Zaprimljeni uzorci – nadzor	446	581
Zaprimljeni uzorci – vanjski korisnici	23	37
Broj zaprimljenih uzoraka - ukupno	1.038	1.161
Izdana analitička izvješća – carinjenje robe	547	490
Izdana analitička izvješća – nadzor	430	564
Izdana analitička izvješća – vanjski korisnici	23	37
Broj izdanih analitičkih mišljenja - ukupno	1.000	1.091
CLEN Ring test on Solvent Yellow 124 in mineral oils by HPLC	-	4
CLEN Proficiency test on textile	-	36
MOL PLC Quality control - MOL interlaboratory crosscheck program H04, H05	34	-

CLEN Vegetable fats and oils, Proficiency test on palm fats and oils characterisation	64	-
CLEN Vegetable fats and oils, Study on Textured and Non-Textured Palm Oils	48	-
CLEN Proficiency test on Completely Denatured Alcohol	23	-
CLEN 9th Proficiency test related to the Meursing table	63	-
Broj provedenih ispitivanja u međulaboratorijskim usporedbama - ukupno	232	40

Graf 12. Prikaz broja zaprimljenih uzoraka i izdanih analitičkih izvješća u 2021. godini

Usporedni podaci o broju zaprimljenih uzoraka i izdanim analitičkim izvješćima u 2021. godini



4.11. Intrastat- statistika robne razmjene zemalja članica EU

Obveznik za izvještavanje za Intrastat je svaki poslovni subjekt, obveznik PDV-a, čija godišnja vrijednost robne razmjene sa zemljama EU-a prelazi prag uključivanja bilo za otpreme bilo za primitke ili za oba trgovinska toka. Na dan 31.prosinca 2021. godine ukupan broj izvještajnih jedinica odnosno obveznika je iznosio 6.094.

Tablica 37. Podaci o broj obveznika za izvještavanje u 2021. u odnosu na 2020. godinu

	Ukupno	Primitak	Otprema
Broj IJ na dan 31.12.2021.	6.094	4.950	3.164
Broj IJ na dan 31.12.2020.	6.289	5.208	3.035

Od ukupnog broja izvještajnih jedinica za 2021. godinu procijenjeni prihvaćeni broj izvještajnih obrazaca bio je 88.179.

Tablica 38. Podaci o broju odaziva izvještajnih jedinica u 2021. u odnosu na 2020. godinu

Statistika odaziva IJ	Statistika odaziva IJ u 2021.			Statistika odaziva IJ u 2020.		
	Očekivani br. IO	Prihvaćeni br. IO	Br. nepristiglih IO	Očekivani br. IO	Prihvaćeni br. IO	Br. nepristiglih IO
Primitak	54.163	53.862	301	58.944	58.394	550
Otprema	34.536	34.317	219	33.296	32.993	303
UKUPNO:	88.699	88.179	520	92.240	91.387	853

5. NADZOR

5.1. Inspekcijski nadzori i provjere

U razdoblju od 1. siječnja do 31. prosinca 2021. godine na carinskom području Republike Hrvatske provedeno je ukupno **14.199 nadzora**. Temeljem provedenih nadzora i utvrđenih nepravilnosti izdano je 5.191 prekršajnih naloga te je izvršen obračun kazni u iznosu od 124.597.268 kuna.

Tablica 39. Podaci o broju obavljenih nadzora, pokrenutih PP te iznos obračunatih i naplaćenih kazni u 2021./2020.

PCU	Broj nadzora		Br. prekršajnih naloga		Br. optužnih prijedloga		Iznos obračunatih i naplaćenih kazni	
	2021.	2020.	2021.	2020.	2021.	2020.	2021.	2020.
PCU Zagreb	2.574	1.608	735	571	0	0	19.609.310,00	13.712.210
PCU Rijeka	1.756	529	694	414	0	1	15.099.610,00	14.206.050
PCU Osijek	1.452	867	734	481	0	0	19.148.750,00	15.450.320
PCU Split	1.592	877	718	390	0	0	15.663.782,00	7.360.300
SMJ	6.825	3.200	2.310	2.292	0	6	55.075.816,00	53.382.300
UKUPNO	14.199	7.081	5.191	4.630	0	7	124.597.268,00	104.111.180

Najveći broj nadzora u 2021. godini, njih 7.011 odnosio se na nadzore trošarinske robe što je ujedno najzastupljenije područje nadzora. 3.650 nadzora odnosilo se na nadzor fiskalizacije te se 759 nadzora odnosilo na nadzor posebnog poreza na motorna vozila, 451 nadzora u području carina i 222 nadzorne aktivnosti iz područja nadzora posebnih poreza na kavu i bezalkoholna pića

Tablica 40. Podaci o vrstama nadzora u 2021. godini (najzastupljenija područja)

Vrsta nadzora	Broj nadzora 2021.
Trošarinska roba	7.011
Fiskalizacija	3.650
Nadzor posebnog poreza na motorna vozila	759
Nadzor iz područja carina	451
Nadzor posebnih poreza na kavu i bezalkoholna pića	222
UKUPNO	12.063

Po obavljenim inspekcijskim nadzorima i naknadnim provjerama deklaracija, u razdoblju od 1. siječnja do 31. prosinca 2021. godine na carinskom području Republike Hrvatske obavljeno je 7.374 nadzora od strane službenika Službi za nadzor.

Temeljem provedenih nadzora Službi za nadzor PCU-a i utvrđenih nepravilnosti izdan je 2.881 prekršajni nalog te je izvršen obračun kazni u iznosu od 69.521.452,00 kuna, te je obračunato ukupno 72.582.671 kn naknadno utvrđenog duga, od čega je samo PCU ZG utvrdio i obračunao naknadnog duga u iznosu od 56.975.338 po obavljenim inspekcijskim nadzorima i naknadnim provjerama deklaracija.

Tablica 41. Podaci o obračunu i naplati javnih davanja u PCU-a - ins. nadzori i naknadne provjere deklaracija u 2021.

PCU	Obračun i naplata javnih davanja PCU									
	Carina		Trošarina i poseban porez		PDV		Kamate		Ukupno	
	Obračun	Naplata	Obračun	Naplata	Obračun	Naplata	Obračun	Naplata	Obračun	Naplata
OS	45.696	44.557	5.986.713	177.561	53.292	29.615	12.832	18.972	6.098.535	270.707
RI	155.948	155.791	2.942.467	1.347.894	300.974	134.981	228.819	91.699	3.628.210	1.730.368
ST	260.443	76.958	2.750.123	1.619.052	2.638.490	2.254.744	231.530	231.417	5.880.587	4.182.173
ZGB	9.144.981	3.670.972	41.331.554	3.648.438	2.825.097	1.441.871	3.673.704	697.857	56.975.338	9.459.138
UKUPNO	9.607.070	3.948.280	53.010.859	6.792.947	5.817.854	3.861.212	4.146.887	1.039.946	72.582.671	15.642.387

U 2021. godini izvršen je i obračun naknada za koncesije u iznosu od 11.545.287 kuna te je utvrđena imovinska korist u iznosu od 14.868.009 kuna. U istom razdoblju izvršena je i naknadna naplata obračunatih obveza po koncesijama u iznosu od 8.071.111 kuna.

5.2. Nadzor fiskalizacije

Tijekom 2021. godine od ukupno provedenih 3.650 nadzora primjene Zakona o fiskalizaciji u 2.424 nadzora ili 66% utvrđena je nepravilnost. PCU OS (75%), PCU ST(74%) i SMJ (82%) su u odnosu na broj provedenih nadzora u svome području nadležnosti, imali najveći broj otkrivenih nepravilnosti.

Tablica 42. Izvješće o rezultatima nadzora primjene Zakona o fiskalizaciji u prometu gotovinom u 2021. godini

Carinski ured	Br. nadzora	Br. nadzora s nepravilnostima	% nadzora s nepravilnostima	Br. izrečenih zabrana rada	Br. izdanih prekršajnih naloga	Iznos izrečenih novčanih kazni u kn	Iznos utvrđene imovinske koristi u kn
ZAGREB	311	160	51%	1	107	1.923.700	439.517,72
KRAPINA	86	18	21%	0	44	636.200	447.727,00
SISAK	96	51	53%	1	28	632.310	132.490,02
KARLOVAC	148	46	31%	0	25	926.200	719.624,73
VARAŽDIN	85	40	47%	0	61	2.994.600	2.414.709,69
KOPRIVNICA	144	57	40%	0	55	1.115.100	569.657,10
PCU ZGB	870	372	43%	2	320	8.228.110	4.723.726,26
RIJEKA	352	218	62%	0	201	4.694.800	596.377,32
GOSPIĆ	144	47	33%	0	36	711.100	9.554,40
PULA-POLA	175	154	88%	0	154	3.644.700	744.523,29
PCU RI	671	419	62%	0	391	9.050.600	1.350.455,01
OSIJEK	140	92	66%	0	78	1.762.000	466.230,95
VUKOVAR	102	66	65%	0	55	1.007.500	325.741,43
S. BROD	189	189	100%	3	167	3.586.300	1.659.571,47
VIROVITICA	104	56	54%	0	39	454.150	250.275,69
PCU OS	535	403	75%	3	339	6.809.950	2.701.819,54
SPLIT	289	238	82%	0	224	4.843.402	212.096,41
ŠIBENIK	109	78	72%	0	51	918.100	51.746,61
ZADAR	164	113	69%	0	66	1.104.000	166.471,91
PLOČE	133	87	65%	0	76	1.076.800	133.369,50
DUBROVNIK	12	7	58%	0	7	150.000	3.313,10
PCU ST	707	523	74%	0	424	8.092.302	566.997,53
UKUPNO PCU	2.783	1.717	62%	5	1.474	32.180.962	9.342.998,34
SMJ	867	707	82%	5	655	15.459.400	719.549,42
SVEUKUPNO	3.650	2.424	66%	10	2.129	47.640.362	10.062.547,76

5.3. Nadzor namjenske uporabe energenata

Pojačani nadzor namjenske uporabe energenata u 2021. godini provodio se na cjelokupnom carinskom području Republike Hrvatske te je obavljena **kontrola pogonskog goriva** u **20.330** spremnika. Pri tome su nepravilnosti u vezi namjenskog korištenja pogonskog goriva utvrđene u 350 slučajeva (1,72%). **Obračunato je naknadno utvrđenog duga** u iznosu od **90.055,02 kuna** na ime trošarina na energente.

U strukturi nepravilnosti po vrstama prijevoznih sredstava najviše su zastupljena osobna vozila (66,57%), zatim teretna vozila (17,71%) dok ostala vozila, odnosno plovila te radni strojevi čine 15,71%.

Tablica 43. Prikaz provedenih provjera namjenske uporabe pogonskog goriva u 2021. u odnosu na 2020. godinu

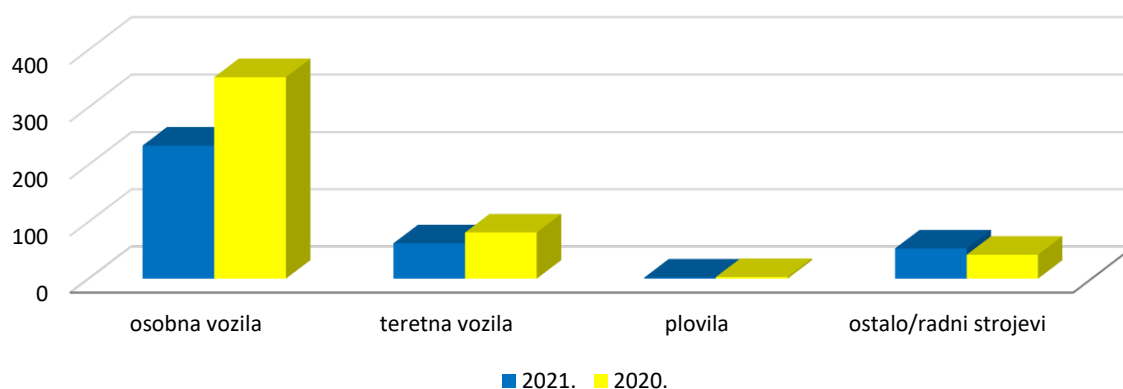
Provjere namjenske uporabe energenata u 2021. u odnosu na 2020. godinu		
	2021.	2020.
Broj kontroliranih spremnika	20.330	21.117
Broj pokrenutih prekršaja	350	478
Ukupno obračunato naknadno utvrđenog duga	90.055,02	164.424,39
Nepravilnosti po vrstama prijevoznih sredstava		
	2021.	2020.
1. Osobna vozila	233	352
2. Teretna vozila	62	81
3. Plovila	2	3
4. Ostalo/radni strojevi	53	42

Izvor: Carinska uprava

U odnosu na 2020. godinu broj kontroliranih spremnika u 2021. godini je smanjen za -3,72% dok se broj pokrenutih prekršaja zbog otkrivenih nepravilnosti također smanjio u iznosu od -26,77%.

Graf 13. Prikaz nepravilnosti po vrstama prijevoznih sredstava kod nenamjenske uporabe pogonskog goriva u 2021./2020.

Nepravilnosti po vrstama prijevoznih sredstava kod nenamjenske uporabe pogonskog goriva u 2021./2020.



Tablica 44. Podaci o rezultatima nadzornih aktivnosti PCU-a nad osobama upisanih u registar kupaca loživog ulja

2021.					
PCU	Broj nadzora	Broj utvrđenih nepravilnosti	Broj izdanih prekršajnih naloga	Izrečene novčane kazne u kn	Iznos naknadno obračunatog trošarinskog duga u kn
Osijek	372	106	90	1.998.650,00	125.906,14
Rijeka	766	79	70	1.057.400,00	30.082,56
Split	590	65	52	1.146.100,00	356.867,50
Zagreb	1.141	66	66	1.164.100,00	125.883,55
UKUPNO	2.869	316	278	5.366.250,00	638.739,75
2020.					
PCU	Broj nadzora	Broj utvrđenih nepravilnosti	Broj izdanih prekršajnih naloga	Izrečene novčane kazne u kn	Iznos naknadno obračunatog trošarinskog duga u kn
Osijek	93	21	18	525.250,00	89.151,68
Rijeka	91	19	15	212.400,00	8.810,39
Split	156	12	12	99.500,00	34.132,67
Zagreb	487	30	29	139.800,00	7.121,82
UKUPNO	827	82	74	976.950,00	139.216,56

U razdoblju od 1. siječnja do 31. prosinca 2021. godine, prema prikupljenim podacima od strane područnih carinskih ureda, provedeno je 2.869 nadzora nad osobama koje su upisane u registar kupaca loživog ulja od čega je 1.710 završenih (60%). Od broja završenih nadzora (1.710) u 316 slučaja (18%) utvrđena je nepravilnost.

Izvršen je naknadni obračun trošarinskog duga u iznosu od **638.739,75** kuna. Izdano je 278 prekršajnih naloga, za što su izrečene novčane kazne u iznosu od **5.366.250,00** kuna.

U odnosu na 2020 godinu, ukupan broj nadzora u 2021. provedenih od strane PCU-a povećan je za +2.042 nadzora, odnosno povećan je za više od dva puta, pa je slijedom toga povećan i broj otkrivenih nepravilnosti, kao i izrečenih novčanih kazni i naknadno obračunatog duga.

5.4. Nadzor zakonite uporabe vozila (poseban porez i privremeni uvoz prijevoznih sredstava)

Tablica 45. Podaci o broju prekršaja koji se odnose na nezakonitu uporabu motornih vozila i privremeni uvoz p. sredstava

Carinski ured / SMJ	Broj izdanih prekršajnih naloga		Broj izdanih prekršajnih naloga	
	članak 29. st.1.toč.1. Zakon o PPMV		čl.64.st.1.toč.1. Zakon o PCZEU	
	2021.	2020.	2021.	2020.
PCU ZAGREB	13	4	1	1
PCU RIJEKA	1	4	-	-
PCU OSIJEK	13	11	5	5
PCU SPLIT	7	4	-	-
SMJ	309	481	82	-
UKUPNO	343	504	88	6

Tijekom godišnjeg razdoblja 2021. izdano je 343 PN prema odredbama članka 29.st.1.1. Zakona o PPMV-u i 88 PN temeljem kršenja odredbi članka 64. st.1. 1. ZPCZEU, a slijedom provedenih nadzora nezakonite uporabe vozila.

5.5. Nadzor tehničke sukladnosti proizvoda

Tablica 46. Podaci o nadzoru tehničke sukladnosti proizvoda od strane PCU-a u 2021./2020. godini

CU	Ukupan broj poslanih obavijesti tijelu za nadzor tržišta o obustavi puštanja robe u slobodan promet		Ukupan broj obavijesti po kojima je tijelo za nadzor tržišta zabranilo uvoz	
	2021.	2020.	2021.	2020.
Osijek	17	15	4	11
Rijeka	22	20	3	12
Split	20	17	3	8
Zagreb	98	134	36	67
UKUPNO	157	186	46	98

Podaci su privremeni sa 31.12.2021. (konačni su dostupni od 31.3.2022.)

U 2021. godini poslano je 157 obavijesti tijelu za nadzor tržišta o obustavi puštanja u slobodan promet a radi provjere tehničke skladanosti proizvoda, od kojih je za 46 obavijesti tijelo za nadzor tržišta zabranilo uvoz. PCU ZG imao je najviše poslanih obavijesti zbog provjere tehničke sukladnosti u 2021. i to 98.

5.6. Zapljene

Tijekom 2021. godine provodeći redovne i pojačane mjere nadzora oduzeto je ukupno **18.039.122** komada raznih vrsta i marki cigareta, 90.080 kg duhana, gotovine u protuvrijednosti od **514.508 Eura** te ukupno **17.426 litara alkohola** i alkoholnih pića. Zaplijenjeno je ukupno 584.066,48 grama različitih vrsta droge i 31.590 komada lijekova. Prilikom nadzora i provedbi propisa o nadzoru prekograničnog prometa i trgovine divljim vrstama utvrđeno je dvadeset i devet (29) pokušaja krijumčarenja ugroženih vrsta divljih biljaka i životinja. Otkriveno je četrdeset (40) pokušaja krijumčarenja oružja te 440 pokušaja ilegalnog prelaska osoba preko državne granice.

U okviru provedbe zaštite prava intelektualnog vlasništva i carinskih mjera pri uvozu zaustavljena je 472 pošiljke temeljem čega je pokrenuto ukupno 657 postupaka privremenog zadržavanja robe, a time je obuhvaćeno ukupno 209.972 komada predmeta za koje se sumnja da se njim povređuju prava intelektualnog vlasništva. Na domaćem tržištu provedbom nadzora i temeljem utvrđenih nepravilnosti podneseno je 94 prekršajna naloga te je ukupno oduzeto 22.957 komada proizvoda za koje se sumnja da povređuju pravo intelektualnog vlasništva.

Tablica 47. Podaci o oduzetim najznačajnijim vrstama robe u 2021. u odnosu na 2020. godinu

Oduzete vrste robe	Oduzete količine			
	2021.		2020.	
Cigarete (kom)	18.039.122		23.320.909	
Duhanski proizvodi (kg)	79.236		49.846	
Duhan za nargile (kg)	10.844		15.947	
UKUPNO Duhanskih proizvoda	90.080		65.793	
Heroin (g)	-		2.931	
Kokain (g)	577.381		28.669	
Marihuana (g)	5.735		85.506	
Amfetamin, sintetičke droge	950 gr -		2.672 gr 136 kom	
Lijekovi koji sadrže narkotike i anabolici (kom)	9.520		128.394	
Ostalo – lijekovi (kom)	22.070		162.103	
CITES – broj nepravilnosti	29		4	
Nezakoniti prijenos gotovine preko državne granice (EUR)	514.508		612.409	
Zapljene oružja (broj pokušaja krijumčarenja)	40		30	
Alkohol i alkoholna pića (l)	17.426		13.776	
Vino (l)	1.295		512	
Ilegalni prelazak preko državne granice	440 slučajeva		586 slučajeva	
	1.560 osoba		2.297 osoba	
Zaštita prava intelektualnog vlasništva	carinske mjere pri uvozu		carinske mjere pri uvozu	
	209.972 kom	657 postupaka	427.873 kom	805 postupaka
	domaće tržište		domaće tržište	
	94 PN 4 KP	22.957 kom	169 PN 12 KP	95.933 kom

Izvor: Carinska uprava

5.7. Kaznene prijave

U 2021. godini Carinska uprava podnijela je ukupno **144 kaznene prijave** nadležnim državnim odvjetništvima. Ukupno **procijenjena nastala šteta** od počinjenja ovih kaznenih djela iznosi **174.383.829 kn**.

Najveći broj podnesenih kaznenih prijava (102) odnosi se na počinjenje kaznenih djela temeljem članka 264. – Nedozvoljena trgovina te 10 kaznenih prijava iz članka 257. (st.1.) – Izbjegavanje carinskog nadzora, a šteta nastala počinjenjem tih kaznenih djela procijenjena na 45.006.166 kn odnosno 25.369.555 kn.

Tablica 48. Prikaz podnesenih kaznenih prijava po kaznenim djelima i procjena nastale štete u 2021.godini

Članak kaznenog zakona	Podnesene kaznene prijave po kaznenim djelima i procjena nastale štete u 2021.	
	Broj kaznenih prijava	Procjena nastale štete
264. Nedozvoljena trgovina	102	45.006.166,68
257. Izbjegavanje carinskog nadzora	10	25.369.555,01
288. Povreda žiga	26	60.309.387,25
256. Utaja poreza i carine	4	43.698.620,00
278. Krivotvorenje isprava	1	-
306. Sprječavanje dokazivanja	1	100,00
UKUPNO	144	174.383.829

Izvor: Carinska uprava

5.8. Pokrenuti prekršajni postupci

5.8.1. Podneseni optužni prijedlozi i izdani prekršajni nalozi

U 2021. godini provodeći ciljne i planirane mjere nadzora i provjera od strane svih ustrojstvenih jedinica Carinske uprave pokrenuto je **ukupno 12.728 prekršajnih postupaka**, odnosno izdano je ukupno **12.668 prekršajnih naloga** te je podneseno ukupno **60 optužna prijedloga** temeljem utvrđenih nepravilnosti.

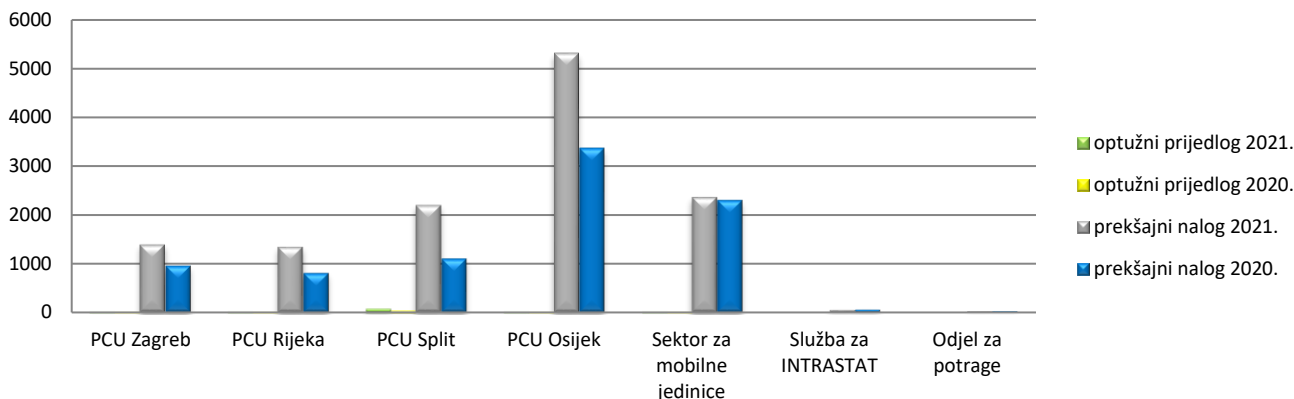
U odnosu na 2020. godinu ukupan broj pokrenutih prekršajnih postupaka u 2021. godini povećan je za (+4.093) odnosno +47,4 %, dok je broj izdanih prekršajnih naloga u 2021. godini u odnosu na 2020. godinu povećan za +47,3% odnosno +4.069 prekršajna naloga. Broj optužnih prijedloga je povećan je za +66,7% odnosno 24 optužna prijedloga.

Tablica 49. Prikaz broja podnesenih prekršajnih naloga i optužnih prijedloga u 2021. usporedno sa 2020. godinom

Broj podnesenih prijava po ustrojstvenim jedinicama u 2021.			Broj podnesenih prijava po ustrojstvenim jedinicama u 2020.	
	Prekršajni nalog	Optužni prijedlog	Prekršajni nalog	Optužni prijedlog
PCU			PCU	
Zagreb	1.390	1	957	4
Rijeka	1.341	1	816	2
Split	2.193	52	1.101	22
Osijek	5.318	2	3.363	2
SREDIŠNJI URED			SREDIŠNJI URED	
Sektor za mobilne jedinice	2.360	4	2.292	6
Služba za INTRASTAT	46	-	52	-
Odjel za potrage	20	-	18	-
UKUPNO	12.668	60	8.599	36
	12.728		8.635	

Graf 14. Prikaz broja podnesenih optužnih prijedloga i prekršajnih naloga u 2021. u odnosu na 2020.

Usporedni prikaz broja podnesenih optužnih prijedloga i prekršajnih naloga u 2021./2020.



U odnosu na ukupan broj izdanih prekršajnih naloga u 2021. godini (12.668) na **76,0 % istih nije podnesen prigovor**. U 2020. godini u 72,5 % slučajeva nije podnesen prigovor na izdane prekršajne naloge. Isti pokazatelji ukazuju da je primjena instituta prekršajnog naloga koji se izdaje pri otkrivanju nezakonitih radnji u nadzornim postupcima koje provodi Carinska uprava, i nadalje ostvaruje svrhu ekonomičnosti i racionalnosti kod provođenja prekršajnih postupaka.

Tablica 50. Podaci o broju podnesenih prigovora na izdane PN u 2021. u odnosu na 2020. godinu

Broj podnesenih prigovora na PN u 2021. u odnosu na 2020.				
Prekršajni nalozi	2021.	% prigovora	2020.	% prigovora
Ukupan broj izdanih prekršajnih naloga	12.668	24,0%	8.576	27.5%
Broj prekršajnih naloga bez prigovora	9.627	76,0%	6.217	72.5%
Broj prekršajnih naloga sa prigovorom	3.041	24,0%	2.359	27.5%

Sukladno Uputi 14/17 o primjeni **načela oportuniteta** u 2021. godini, načelo oportuniteta primijenjeno je u **ukupno 1.592 slučaja** od strane Središnjeg ureda i područnih carinskih ureda kako slijedi:

- Područni carinski ured Zagreb – 372
- Područni carinski ured Rijeka – 225
- Područni carinski ured Split – 125
- Područni carinski ured Osijek – 830
- Sektor za mobilne jedinice – 0
- Služba za Intrastat –11
- Odjel za potrage i zaključenje postupaka – 29
-

Tablica 51. Primjena načela oportuniteta po vrstama propisa u 2021. godini

Propis	Broj primjena
Zakon o trošarinama	933
Zakon o provedbi carinskog zakonodavstva Europske unije	389
Zakon o fiskalizaciji u prometu gotovinom	118
Zakon o posebnom porezu na motorna vozila	70
Opći porezni zakon	27
Propis	Broj primjena
Zakon o održivom gospodarenju otpadom	22
Zakon o koncesijama	12
Zakon o službenoj statistici	11
Zakon o posebnom porezu na kavu i bezalkoholna pića	7
Zakon o porezu na dodanu vrijednost	3
Ukupno	1.592

Najveći broj primjena načela oportuniteta (933) odnosi se odredbe Zakona o trošarinama. Isto tako u postupcima nadzora provođenja odredbi fiskalizacije u prometu gotovinom načelo oportuniteta primijenjeno je u 118 slučajeva gdje obveznici prethodno nisu bili kažnjavani te se radilo o formalnim propustima ili propustima kojima nije prouzročena šteta te su nepravilnosti ispravljene.

U 2021. godini iznos **obračunatih kazni i ostalih troškova** u postupcima koje provodi Carinska uprava (one koje su izrečene u prekršajnim postupcima po izdanim prekršajnim nalogima ili po izrečenim rješenjima od strane Vijeća za prekršaje ali koje nisu zadužene u dijelu Naplate knjigovodstva do pravomoćnosti) bio je 167.361.037,05 kn.

Iznos naplaćenih kazni bi je **102.445.988,76 kn** (kazne za koje je izvršena uplata u 2021. godini na račune PCU-a, a koje su izrečene u prekršajnim postupcima – bilo u prijašnjim vremenskim razdobljima bilo u 2021. te čija pravomoćnost je izvršna).

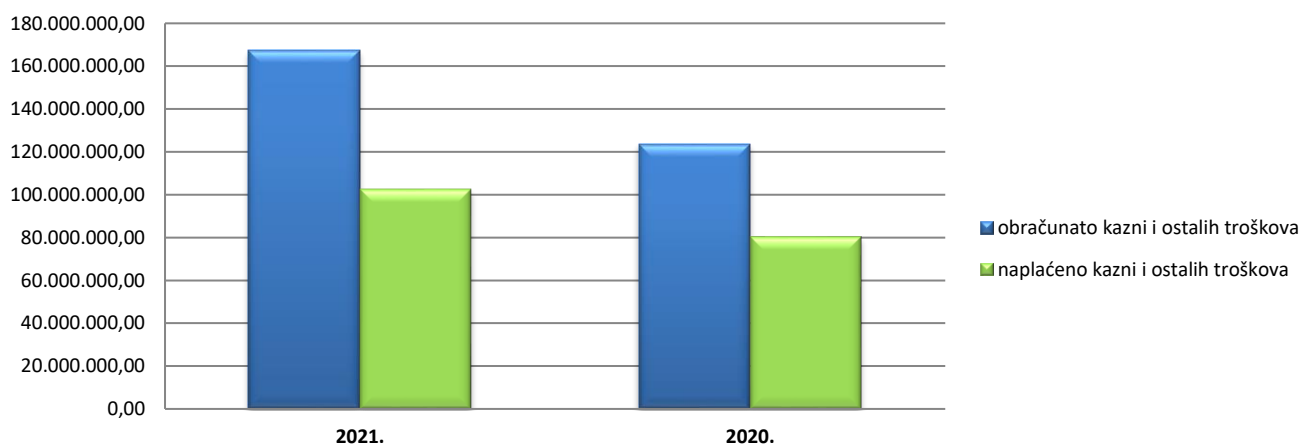
U 2021. bilježi se povećanje u iznosu od 27,46 % u odnosu na iznose naplaćenih kazni u 2020. godini.

Tablica 52. Podaci o obračunatim i naplaćenim kaznama u 2021. u odnosu na 2020. godinu

Usporedba podataka o obračunatim i naplaćenim kaznama i ostalim troškovima u 2021. u odnosu na 2020. godinu			
	2021.	2020.	INDEKS (2021/2020)
Iznos obračunatih kazni	159.214.676,00	117.203.953,00	35,84%
Iznos naplaćenih kazni	95.389.919,09	71.800.106,10	32,85%
Iznos obračunatih ostalih troškova	8.146.361,05	6.386.073,07	27,56%
Iznos naplaćenih ostalih troškova	7.056.069,67	8.572.192,12	-17,69%
Obračunato - sveukupno	167.361.037,05	123.590.026,07	35,42%
Naplaćeno - sveukupno	102.445.988,76	80.372.298,22	27,46%

Graf 15. Podaci o obračunatim i naplaćenim kaznama i ostalim troškovima u 2021. u odnosu na 2020. godinu

Iznosi obračunatih i naplaćenih kazni i ostalih troškova u 2021. u odnosu na 2020. godinu



5.8.2. Podaci o pokrenutim prekršajnim postupcima prema vrstama zakonskih propisa

Od ukupnog broja izdanih prekršajnih naloga u 2021. godini, **66,27%** temeljen je na kršenju odredbi iz **Zakona o provedbi carinskog zakonodavstva EU**, 9,56% po osnovi Općeg poreznog zakona, 6,92% po osnovi odredbi Zakonu o trošarinama, 5,84 % po osnovi Zakona o posebnom porezu na motorna vozila i 1,54% po osnovi Zakona o fiskalizaciji u prometu gotovinom.

Najveće izrečene kazne u Carinskoj upravi bile su u rasponu od 100.000 – 200.000 kn i to temeljem OPZ -a (4) i ZOT-a (1). Najzastupljeniji iznos izrečenih kazni bio je u rasponu kazne 5.000 - 20.000 kn (28%) dok je 12% kazni u rasponu do 20.000 – 40.000 kn, a temeljem prekršajnih odredbi iz Zakona o provedbi carinskog zakonodavstva, Zakona o posebnom porezu na motorna vozila i Općeg poreznog zakona. Izrečene kazne od 500 – 1.000 kn zastupljene su oko 3% u ukupnom broju izrečenih kazni u Carinskoj upravi u 2021. godini.

Tablica 53. Podaci o ukupnom broju prekršaja i iznosu izrečenih kazni po vrstama zakona u CU od I.-XII.2021.

PODACI O BROJU PREKRŠAJA I IZREČENIH KAZNI PO VRSTAMA ZAKONA U CARINSKOJ UPRAVI OD I.-XII.2021.		
	BROJ PREKRŠAJA	IZNOS KAZNE (kn)
Opći porezni zakon	2.141	53.490.962
Zakon o carinskoj službi	141	2.379.100
Zakon o provedbi carinskog zakonodavstva Europske unije	7.365	123.568.634
Zakon o fiskalizaciji u prometu gotovinom	314	12.288.600
Zakon o održivom gospodarenju otpadom	103	2.354.350
Zakon o porezu na dodanu vrijednost	317	1.414.050
Zakon o trošarinama	1.571	45.216.190
Zakon o posebnom porezu na kavu i bezalkoholna pića	29	510.600
Zakon o posebnom porezu na motorna vozila	855	7.394.930
Zakon o prekograničnom prometu i trgovini divljim vrstama	29	162.000
UKUPNO	12.865	248.779.416

U ukupnom broju prekršaja najzastupljeniji su prekršaji kao i najviši ukupan iznos kazni izrečen sukladno **Zakon o provedbi carinskog zakonodavstva Europske unije**, pa je tako i PCU OS imao je najveći broj prekršaja prema ZPCZU (60,30%), PCU ST (17,3%) i PCU RI (9,2%), a PCU ZG (7,9%).

SMJ izdao je 2 kazne u maksimalnom rasponu zabilježenom u 2021. godini i to od 100.000-200.000 kn, te 12 kazni u rasponu od 80.000 – 100.000 kn. Minimalno izrečene kazne Sektora za mobilne jedinice kretale su se u rasponu od 500 – 2.000 kn (2,0%).

Tablica 54. Podaci o ukupnom broju prekršaja i iznosu izrečenih kazni po vrstama zakona u SMJ od I.-XII.2021.

PODACI O BROJU PREKRŠAJA I IZREČENIH KAZNI PO VRSTAMA ZAKONA U SMJ OD I.-XII.2021.		
	BROJ PREKRŠAJA	IZNOS KAZNE (kn)
Opći porezni zakon	659	16.995.150
Zakon o carinskoj službi	36	1.038.000
Zakon o provedbi carinskog zakonodavstva Europske unije	490	13.198.850
Zakon o fiskalizaciji u prometu gotovinom	53	3.307.000
Zakon o trošarinama	694	24.671.850
Zakon o posebnom porezu na kavu i bezalkoholna pića	1	33.000
Zakon o posebnom porezu na motorna vozila	474	3.554.200
UKUPNO	2.407	62.798.050

Tablica 55. Podaci o ukupnom broju prekršaja i iznosu izrečenih kazni po vrstama zakona u PCU Zagreb od I.-XII.2021.

PODACI O BROJU PREKRŠAJA I IZREČENIH KAZNI PO VRSTAMA ZAKONA U PCU ZAGREB OD I.-XII.2021.		
	BROJ PREKRŠAJA	IZNOS KAZNE (kn)
Opći porezni zakon	352	9.579.260
Zakon o carinskoj službi	51	722.000
Zakon o provedbi carinskog zakonodavstva Europske unije	577	5.494.500
Zakon o fiskalizaciji u prometu gotovinom	42	1.938.700
Zakon o održivom gospodarenju otpadom	37	1.225.700
Zakon o porezu na dodanu vrijednost	23	145.200
Zakon o trošarinama	203	4.449.700
Zakon o posebnom porezu na kavu i bezalkoholna pića	16	327.800
Zakon o posebnom porezu na motorna vozila	157	2.172.500
UKUPNO	1.458	26.055.360

PCU ZGB ima najveće izrečene kaznu temeljem OPZ-a (1) u rasponu kazni 100.000 – 200.000 kn dok je najveći broj kazni izdan u rasponu od 2.000 – 5.000 kn (22,28%) u 2021. godini.

Tablica 56. Podaci o ukupnom broju prekršaja i iznosu izrečenih kazni po vrstama zakona u PCU Rijeka od I.-XII.2021.

PODACI O BROJU PREKRŠAJA I IZREČENIH KAZNI PO VRSTAMA ZAKONA U PCU RIJEKA OD I.-XII.2021.		
	BROJ PREKRŠAJA	IZNOS KAZNE (kn)
Opći porezni zakon	572	12.103.100
Zakon o carinskoj službi	4	95.000
Zakon o provedbi carinskog zakonodavstva Europske unije	658	6.709.040
Zakon o fiskalizaciji u prometu gotovinom	39	1.995.900
Zakon o održivom gospodarenju otpadom	12	354.500
Zakon o porezu na dodanu vrijednost	7	42.000
Zakon o trošarinama	289	6.050.710
Zakon o posebnom porezu na kavu i bezalkoholna pića	7	58.200
Zakon o posebnom porezu na motorna vozila	120	1.005.520
UKUPNO	1.708	28.413.700

PCU RI ima najveću izrečenu kaznu temeljem OPZ-a (1) u rasponu kazni od 100.000 – 200.000 kn dok je najveći broj kazni izdan u rasponu od 2.000 – 5.000 kn (prosječno 25,0%) u 2021. godini.

Tablica 57. Podaci o ukupnom broju prekršaja i iznosu izrečenih kazni po vrstama zakona u PCU Split od I.-XII.2021.

PODACI O BROJU PREKRŠAJA I IZREČENIH KAZNI PO VRSTAMA ZAKONA U PCU SPLIT OD I.-XII.2021.		
	BROJ PREKRŠAJA	IZNOS KAZNE (kn)
Opći porezni zakon	406	8.805.352
Zakon o carinskoj službi	19	115.800
Zakon o provedbi carinskog zakonodavstva Europske unije	1.234	13.099.879
Zakon o fiskalizaciji u prometu gotovinom	70	2.162.400
Zakon o održivom gospodarenju otpadom	35	284.250
Zakon o porezu na dodanu vrijednost	181	690.500
Zakon o trošarinama	150	2.905.680
Zakon o posebnom porezu na motorna vozila	80	453.480
Zakon o prekograničnom prometu i trgovini divljim vrstama	27	90.000
UKUPNO	2.202	28.607.341

PCU ST ima najveću izrečenu kaznu temeljem ZPCZ (5) u rasponu kazni od 80.000-100.000, dok je najveći broj kazni izdan u rasponu od 5.000 – 10.000 kn (prosječno 27,30%) u 2021. godini.

Tablica 58. Podaci o ukupnom broju prekršaja i iznosu izrečenih kazni po vrstama zakona u PCU Osijek od I.-XII.2021.

PODACI O BROJU PREKRŠAJA I IZREČENIH KAZNI PO VRSTAMA ZAKONA U PCU OSIJEK OD I.-VI.2021.		
	BROJ PREKRŠAJA	IZNOS KAZNE (kn)
Opći porezni zakon	315	9.093.200
Zakon o carinskoj službi	16	354.300
Zakon o provedbi carinskog zakonodavstva Europske unije	4.415	85.126.365
Zakon o fiskalizaciji u prometu gotovinom	131	4.287.700
Zakon o održivom gospodarenju otpadom	19	489.900
Zakon o porezu na dodanu vrijednost	105	533.650
Zakon o trošarinama	341	9.140.250
Zakon o posebnom porezu na kavu i bezalkoholna pića	5	91.600
Zakon o posebnom porezu na motorna vozila	89	504.700
Zakon o prekograničnom prometu i trgovini divljim vrstama	2	72.000
UKUPNO	5.438	109.693.665

PCU OS ima najveću izrečenu kaznu temeljem OPZ-a (1) u rasponu kazni od 100.000-200.000, dok je najveći broj kazni izdan u rasponu od 5.000 – 10.000 kn (prosječno 24 %) u razdoblju 2021.godini.

5.9. Prodaja, uništenje i besplatna dodjela oduzete robe

U 2021. godini Povjerenstvo Vlade Republike Hrvatske za besplatnu dodjelu robe te područni carinski uredi donijeli su odluke za **133 postupka** besplatne dodjele različitih vrsta i količina robe kao što su hrana, odjeća te razni dodaci odjeći, elektronička i računalna oprema i vozila te ostale raznovrsne robe, koje su dodijeljene brojnim humanitarnim udrugama, pučkim kuhinjama, domovima, itd. U 2020. bilo je 115 postupaka besplatne dodjele, a u 2019. =103 postupka.

U 2021. godini, Carinska uprava je u postupcima javne prodaje oduzete robe ostvarila **prihode od prodaje u iznosu od ukupno 7.096.905 kn, u 2020. = 5.408.947 kn, a u 2019. = 3.448.913 kn.**

U odnosu na područne carinske urede, Područni carinski ured Osijek i Područni carinski ured Zagreb ostvarili su najveće iznose prihoda temeljem prodaje oduzete robe u 2021. godini i to u iznosu od 4.321.452 kn (PCU Osijek) i 1.118.806 kn (PCU Zagreb) dok je najmanje iznose prihoda temeljem prodaje oduzete robe ostvario PCU Rijeka i to u iznosu od 641.690 kn.

U postupcima javne prodaje oduzete robe PCU Split je uprihodio od ukupno 1.014.957 kn. U 2021. godini Carinska uprava je provela i postupke uništenja robe zbog proteka roka čuvanja. Procijenjeni iznos troškova uništenja različite robe poput cigareta, lijekova, duhana i ostalih raznih vrsta robe je 179.742 kn.

Što se tiče troškova uništenja oduzete robe najveće troškove uništenja zabilježio je PCU Osijek u iznosu od 118.199 kn, dok je najmanje troškove uništenja zabilježio PCU Split u iznosu od 10.258 kn.

Tablica 59. Podaci o prodaji, uništenju i besplatnoj dodjeli oduzete robe u CU

Prodaja, uništenje i besplatna dodjela oduzete robe			
	2021.	2020.	2019.
Broj postupaka dodijele	133	115	103
Prihodi od prodaje (kn)			
CU – UKUPNO	7.096.905	5.408.947	3.448.913
PCU Zagreb	1.118.806	4.227.692	925.168
PCU Osijek	4.321.452	634.887	656.846
PCU Rijeka	641.690	190.086	500.407
PCU Split	1.014.957	356.282	1.366.492
Troškovi uništenja (kn)			
CU – UKUPNO	179.742	206.940	114.737
PCU Zagreb	31.789	71.991	71.317
PCU Osijek	118.194	115.887	19.364
PCU Rijeka	19.500	15.515	15.567
PCU Split	10.258	3.547	8.489

6. ANALIZA IZDANIH PREKRŠAJNIH NALOGA I IZREČENIH NOVČANIH KAZNI GRANIČNIH CARINSKIH UREDA U 2021./2020.

Analiza i usporedba podataka o broju izdanih prekršajnih naloga i po njima izrečenim novčanim kazni za razdoblje od 01.01 do 31.12.2021. u odnosu na isto razdoblje 2020. godine ukazuje na znatan porast broja izdanih prekršajnih naloga kao i izrečenih novčanih kazni od strane graničnih carinskih ureda.

Tako je u 2021. godini od strane GCU-a izdano 6.630 prekršajnih naloga što je u odnosu na isto razdoblje 2020. godine, kada je izdano 3.727 prekršajnih naloga, porast od 78%.

Istovremeno u 2021. godini po izdanim prekršajnim nalogima od strane GCU-a izrečene su novčane kazne u iznosu od 111.465.004 kn, što je u odnosu na 2020. godinu, kada su izrečene novčane kazne u iznosu od 79.512.821 kn, povećanje od 40%.

Svi GCU bilježe porast broja izdanih PN u 2021., pa tako PCU ZG ima najveće povećanje izdanih PN od strane GCU-u (GCU Jasenovac u odnosu na broj izdanih PN u 2020 ima za više oko 3 puta (+2,89) izdanih PN).

Tablica 60. Podaci o broju izdanih prekršajnih naloga i visini izrečenih novčanih kazni u 2021./2020. godini

Ustrojstvena jedinica	BROJ PN		Indeks 2021:2020	IZNOS IZREČENIH KAZNI		Indeks 2021:2020
	2020.	2021.		2020.	2021.	
RGP JASENOVAC	62	241	389	827.600	2.314.150	280
K.M. HRV. DUBICA	0	20	0	0,00	293.300	0
RGP DVOR	6	28	467	102.000	328.350	322
K.M. HRV: KOSTAJNICA	26	73	281	358.500	603.350	168
PCU ZAGREB	94	362	385	1.288.100	3.539.150	275
RGP LIČKO PETROVO SELO	112	264	236	1.563.200	3.076.150	197
K.M. UŽLJEBIĆ	1	3	300	6.000	18.100	302
RGP MALJEVAC	124	245	198	1.461.000	2.256.190	154
PCU RIJEKA	237	512	216	3.030.200	5.350.440	177
RGP STARA GRADIŠKA	282	350	124	4.219.048	5.311.630	126
RGP SLAVONSKI BROD	257	301	117	4.999.195	3.657.360	73
RGP SLAVONSKI ŠAMAC	168	192	114	3.088.380	3.223.225	104
RGP ŽUPANJA	98	125	128	1.223.000	1.820.900	149
RGP GUNJA	87	46	53	1.176.700	625.250	53

Ustrojstvena jedinica	BROJ PN		Indeks 2021:2020	IZNOS IZREČENIH KAZNI		Indeks 2021:2020
	2020.	2021.		2020.	2021.	
RGP BAJAKOVO	1647	2.786	169	45.355.300	61.100.700	135
RGP TOVARNIK	96	424	442	2.944.800	9.200.800	312
RGP ILOK	53	74	140	1.492.200	1.768.100	118
<i>K.M. PRINCIPOVAC I</i>	0	1	0	0,00	5.000	0
<i>K.M. ILOK I</i>	0	1	0	0,00	36.000	0
RGP ERDUT	84	111	132	2.212.600	1.893.950	86
RGP BATINA	23	31	135	586.000	587.900	100
RGP SVILAJ	0	21	0	0,00	251.100	0
PCU OSIJEK	2.795	4.463	160	67.297.223	89.481.915	133
RGP KAMENSKO	36	221	614	339.300	1.766.550	521
<i>K.M. ARŽANO</i>	5	6	120	54.000	48.000	89
RGP STRMICA	6	2	33	33.000	12.000	36
RGP VINJANI DONJI	70	217	310	870.299	1.655.500	190
RGP VINAJNI GORNJI	16	24	150	232.500	211.900	91
RGP METKOVIĆ - NOVA SELA	114	184	161	1.159.900	1.996.850	172
<i>K.M. MALI PROLOG</i>	5	11	220	115.500	83.250	72
RGP METKOVIĆ - DOLJANI	67	48	72	517.400	400.500	77
<i>K.M. PRUD</i>	13	25	192	197.900	168.450	85
<i>K.M. GABELA I</i>	0	0	0	0,00	0,00	0
RGP ORAH	2	32	1.600	12.000	278.400	2320
RGP KLEK	18	103	572	211.300	1.189.400	563
RGP KARASOVIĆI	144	255	177	3.238.749	3.977.399	123
<i>K.M. GORNJI BRGAT</i>	1	2	200	15.000	8.500	57
RGP ZATON DOLI	104	163	157	900.450	1.296.800	144
PCU SPLIT	601	1293	215	7.897.298	13.093.499	166
UKUPNO	3.727	6.630	178	79.512.821	111.465.004	140

7. OSTALE AKTIVNOSTI U 2021. GODINI

7.1. Zakonodavne aktivnosti

Tablica 61. Pregled zakonskih i podzakonskih akata koje je CU predložila i donijela tijekom 2021. godine

MINISTARSTVO FINANCIJA		
CARINSKA UPRAVA		
SREDIŠNJI URED		
R.BROJ	PREGLED ZAKONA DONESENIH U 2021. GODINI	Broj NN
1.	Zakon o izmjenama i dopunama Zakona o trošarinama	144/2021
R.BROJ	PREGLED PRAVILNIKA DONESENIH U 2021. GODINI	Broj NN
1.	Pravilnik o izmjenama Pravilnika o posebnom porezu na motorna vozila	32/2021
R.BROJ	PREGLED UREDBI DONESENIH U 2021. GODINI	Broj NN
1.	Uredba o visini trošarine na duhanske prerađevine i duhanske proizvode	20/21
R.BROJ	PREGLED UPUTA DONESENIH U 2021. GODINI	Broj NN
1.	Uputa 1/21 o upravljanju podacima statističkog nadzora koji se dostavljaju Europskoj Komisiji	1/21
2.	Uputa o ovjeravanju i evidentiranju obrazaca za povrat poreza na dodanu vrijednost u putničkom prometu;	2/21
3.	Uputa za korisnike OWNRES aplikacije u Carinskoj upravi;	3/21

R.BROJ	PREGLED UPUTA DONESENIH U 2021. GODINI	Broj NN
4.	Uputa o pojednostavljenom izdavanju potvrde o prometu robe A.TR;	4/21
5.	Uputa – Provedba posebnih mjera sprječavanja fiktivnog istupa roba u okviru postupaka provoza i izvoza;	5/21
6.	Uputa poduzimanju carinskih mjera za provedbu prava intelektualnog vlasništva;	6/21
7.	Uputa o kontroli gotovine;	7/21
8.	Uputa za primjenu H6 i H7 deklaracije;	8/21
9.	Uputa za uporabu pojednostavnjenog postupka uvoza i izvoza robe koja se prevozi fiksnim prijevoznim instalacijama – električnim vodovima i cjevovodima;	10/21
10.	Uputa o provedbi nadzora nad obveznicima koji nemaju sjedište u RH, a obveznici su poreza na dodanu vrijednost po osnovi obavljanja povremenog međunarodnog cestovnog prijevoza putnika u RH;	11/21
11.	Uputa o postupanju na graničnom prijelazu pri provedbi određenih provjera obavljanja prijevoza u cestovnom prometu	12/21
12.	Izmjena br. 3 Upute 6/18 za dodjeljivanje statusa ovlaštenog gospodarskog subjekta (AEO);	Upute 6/18
13.	Izmjena br. 1 Upute 3/20 o uvozu ekoloških proizvoda iz trećih zemalja	Upute 3/20
14.	Izmjena br. 3 i br. 4 Upute 12/20 za provedbu carinskih postupaka pri nadzoru robe u putničkom prometu.	Upute 12/20
15.	Pojašnjenje točke 3.2, stavak 1. Upute 20/20 o postupanju, pojednostavljeno razvrstavanje industrijskih postrojenja u izvoznom postupku	20/20

Izvor: Carinska uprava

7.2. Međunarodne aktivnosti

a) **CUSTOMS I FISCALIS program** – u 2021. godini u okviru programa CUSTOMS i FISCALIS održano je ukupno 90 radionica/seminara na kojima je sudjelovalo 123 polaznika. Isto tako održano je i 2 TAIEX i 29 CELBET ekspert misija.

Tablica 62. Podaci obuhvaćeni programom CUSTOMS, FISCALIS i TAIEX u 2021. godini

	CUSTOMS/FISCALIS	TAIEX	CELBET
1. Broj održanih radionica/seminara	90	2	29
2. Broj sudionika	123	3	35
3. Radne posjete	1	-	1

b) **Administrativna suradnja** - u okviru međunarodnih i međudržavnih ugovora o uzajamnoj pomoći u carinskim pitanjima, a vezano uz različita područja rada u okviru zahtjeva za međunarodnu suradnju u 2021. godini u Carinskoj upravi obrađeno je 560 zahtjeva.

Tablica 63. Podaci o zahtjevima za administrativnu međunarodnu suradnju u 2021. godini

	Poslani zahtjevi	Primljeni zahtjevi	Poslani odgovori	Primljeni odgovori
Unutar EU	3	258	247	23
Izvan EU	1	0	0	1
UKUPNO	31	258	247	24

c) **Međunarodne operativne akcije** – tijekom 2021. godine, Carinska uprava, u suradnji sa CELBET-om, EUROPOL-om, WCO-m, OLAF-om i ostalim međunarodnim organizacijama, sudjelovala je u provedbi 10 međunarodnih operacija i s njima povezanih aktivnosti, usmjerenih na sprječavanje svih oblika nezakonite trgovine i prekograničnog krijumčarenja.

7.3. Podrška operativnim sustavima, gospodarstvu i odnosi s javnošću

7.3.1. Operativna komunikacija i podrška

U 2021. godini slijedom pružanja operativne podrške carinskim službenicima i gospodarstvu u okviru korištenja informatičkih sustava i pružanja usluga tehničke i stručne pomoći u odnosu na upite građana i poslovnih subjekata, zaprimljeno je ukupno 12.274 telefonska poziva te 34.210 mail poruka.

Detektirano je i uspješno obrađeno 410 incidenata vezano uz kretanje pošiljaka u okviru carinskih postupaka te je obrađeno 3.478 funkcionalnih i tehničkih grešaka. Isto tako zaprimljeno je i u rad proslijeđeno ukupno 367 dojava o nepravilnostima čiji nadzor i otkrivanje je u nadležnosti Carinske uprave.

Tablica 64. Podaci o pružanju operativne podrške u 2021. u odnosu na 2020. godinu

Naziv zaprimljenih i obrađenih predmeta		UKUPNO 2021.	UKUPNO 2020.
Broj obrađenih „Incidenata“ (sa ITSM i APIS)		410	327
Broj obrađenih funkcionalnih (IE906) i tehničkih (IE907) grešaka		3.478	3.531
Broj zaprimljenih e-mailova		34.210	28.806
1. Broj zaprimljenih telefonskih poziva(0-24)	podrška operativnim sustavima, gospodarstvu –HD	6.714	8.122
	podrška građanima, ustrojstvenim jedinicama -OKC	5.560	5.153
UKUPNO (1)		12.274	13.275
2. Broj zaprimljenih dojava (0-24)	Zaprimljene dojavae proslijeđene u rad ustrojstvenim jedinicama	367	339
	Zaprimljene dojavae proslijeđene u rad drugim državnim tijelima	73	86
	UKUPNO (2)	440	425
3. Nacionalni koordinacijski centar - NKC	Provjere u evidencijama MUP-a	6.654	1.072
	Provjere u evidencijama IS CURH-a	4	-
UKUPNO (3)		6.658	1.072

Tablica 65. Podaci obrađeni u produkcijskom okruženju u 2021. u odnosu na 2020. godinu

Usluge za gospodarske subjekte	Produkcijsko okruženje			
	2021.		2020.	
G2B	Broj tvrtki	Broj korisnika	Broj tvrtki	Broj korisnika
	462	468	530	545

U produkcijskom okruženju u 2021. godini registrirano je ukupno 468 korisnika G2B servisa koji komuniciraju u carinskim i trošarinskim postupcima sa Carinskom upravom, a tehničku i poslovnu podršku kojima pruža Helpdesk CU.

7.3.2. Odnosi s javnošću

U 2021. godini zaprimljeno je ukupno 5.353 upita odnosno zahtjeva za dostavom informacija i pojašnjenja carinskih i ostalih procedura iz djelokruga rada Carinske uprave putem adrese javnost@carina.hr i drugih javno dostupnih mail adresa, putem telefonskih poziva i pisanih upita. Najznačajniji udio u ukupnom broju upita se odnosi na upite fizičkih osoba kojih je bilo 3.948 ili 73,75% od ukupnog broja upita.

Tablica 66. Podaci o zaprimljenim upitima građana, medija i zainteresirane javnosti u 2021. u odnosu na 2020. godinu

Vrsta predmeta	Ukupno upita	
	2021.	2020.
1. Novinarski upiti	187	104
2. Fizičke osobe	3.948	2.618
3. Pravne osobe	1.209	1.069
4. Upiti vezani za ZPPI	9	9
UKUPNO:	5.353	3.800

7.3.3. Edukacija gospodarstva

U suradnji sa Hrvatskom gospodarskom komorom u 2021. godini održano je 6 seminara na kojima su gospodarstvenici educirani o posebnostima primjene carinskog zakonodavstva u praksi. U organizaciji drugih institucija za provedbu edukacija održano je 7 edukacija gospodarstvenika o temama vezanih za provedbu carinskih i trošarinskih postupaka.

7.3.4. Carinski informacijski sustav

Informacijski sustav Carinske uprave (ISCU) kontinuirano se unaprjeđuje novim funkcionalnostima postojećih aplikacija, kao i razvojem i puštanjem u rad novih aplikacija. Tako je tijekom 2021. godine u ISCU implementirano:

1. ICS2 - 15.3.2021. uveden je novi sustav kontrole uvoze druge generacije – ICS2. Cilj je programa ICS2 ojačati sigurnost i zaštitu prije dolaska kad je riječ o robi koja ulazi u Uniju provedbom novih zahtjeva iz Carinskog zakonika Unije u pogledu podnošenja i obrade ulaznih skraćениh deklaracija (USD), odnosno dostavljanja podataka s ulazne skraćene deklaracije u više podnesaka i/ili putem različitih osoba te razmjene tih podataka i rezultata analize rizika među carinskim tijelima. Sustavom kontrole uvoza druge generacije uspostavljena je potpuno nova arhitektura, a zamjena postojećeg transeuropskog sustava kontrole uvoza provodi se u fazama.

Program će se provoditi u tri izdanja. U prvoj fazi od 15.03.2021. isti se primjenjuje na robu u poštanskim pošiljkama (znači roba, osim predmeta korespondencije, koja se nalazi u poštanskom paketu ili ambalaži i za čiju otpremu je odgovoran poštanski operater u skladu s odredbama Konvencije Svjetske poštanske unije donesene 10. srpnja 1984. pod pokroviteljstvom Organizacije ujedinjenih naroda) i kurirske pošiljke.

2. HRAIS 2 (faza 1) - 1.7.2021. uveden je novi sustav uvoznog carinjenja, a koji se temelji na razmjeni elektroničkih poruka s gospodarstvenicima za H6 i H7 deklaracije – HRAIS2 (faza 1). H6 je carinska deklaracija za puštanje u slobodan promet pošiljaka u poštanskom prometu vrijednosti iznad 150 eura, ali ne veće od 1000 eura, dok je H7 deklaracija za puštanje u slobodan promet pošiljaka u poštanskom ili kurirskom prometu uz primjenu carinskog oslobođenja iz članka 23. i 25. Uredbe 1186/2009 (vrijednost pošiljke do 150 eura). Provedena je edukacija i obuka carinskih službenika za rad u novoj aplikaciji HRAIS2 (faza 1).

3. Aplikacija za ručni unos zaduženja - U Informacijskom sustavu Carinske uprave (CICS), aplikacijskom podsustavu Naplata i knjigovodstvo, s danom 2.12.2021. implementirana nova Aplikacija za ručni unos zaduženja, u kojoj je izgled ekrana i način unosa podataka ujednačen je za sve vrste.

4. ePrekršaji - tijekom 2021. provedena je migracija aplikacije na novi preglednik Google Chrome (aktivnosti analize, testiranja i implementacije). Kontinuirano se provodila dorada i nadogradnja funkcionalnosti poslovnog procesa prekršajnog naloga, kaznene prijave (šifrirana su kaznena djela propisana Kaznenim zakonom, izvršene izmjene i dorade obrasca kaznene prijave na način da se podaci koji su prethodno upisani u aplikaciju preslikavaju u obrazac kaznene prijave, a koji se dalje može nadopuniti i dodatno urediti) i prvostupanjskog p.postupka (dorada prvostupanjskog akta - Rješenje o prekršaju). Provedena je analiza utjecaja uvođenja EUR-a na samu aplikaciju i temeljem toga specificirane su potrebne izmjene.

5. eRoba - tijekom 2021. provedena je migracija aplikacije na novi preglednik Google Chrome (aktivnosti analize, testiranja i implementacije)

6. HRAIS - tijekom 2021. provedena je migracija aplikacije na novi preglednik Google Chrome (aktivnosti analize, testiranja i implementacije). Provedena je izmjena i implementacija HRAIS Nacionalnih pravila (vezano uz Brexit, Carinske odluke...), slijedom toga korigirane su i HRAIS Korisničke upute. Implementirane su izmjene u HRAIS šifarniku vezano uz nove šifre vrste posla (vrsta transakcije) polje 24 sukladno Provedbenoj Uredbi Komisije (EU) 2020/1197. Sve prethodno navedene izmjene i modifikacije su implementirane i prethodno testirane. Provedena je analiza utjecaja uvođenja EUR-a na samu aplikaciju i temeljem toga specificirane su potrebne prilagodbe.

7. HRAIS2 – faza 2 – izrađena je Specifikacija zahtjeva i Model poslovnih procesa za deklaracije H1-5, I1 i I2 koje su obuhvaćene ovom fazom projekta. Izrađeni su i objavljeni dokumenti s opisom poruka za komunikaciju s deklarantima, dokument Tehnička specifikacija G2B servisa za HRAIS 2 i xsd sheme poruka. Izrađena je UC specifikacija, a u tijeku je razvoj funkcionalnosti po prioritetnim UC. Definirani su sistemski resursi i krenuo je razvoj po nižim okolinama. Javno su objavljene sheme i popis CC poruka, te vezani dokumenti.

8. ISMS – sukladno proceduri i normi proveden je postupak interne revizije uspostavljenog sustava informacijske sigurnosti prema normi ISO/IEC 27001:2013 u Sektoru za informacijski sustav, a koji obuhvaća upravljanje informacijsko komunikacijskom infrastrukturom te razvojem, testiranjem i održavanjem aplikacija u carinskoj službi. Prema rezultatima procijenjeni su rizici, te su korigirane postojeće i uspostavljene nove metrike. Slijedio je postupak recertifikacijske vanjske revizije (tzv. nadzor treće strane) koji je uspješno proveden te su izdani novi certifikati za naredni period.

9. G2B servis, Prijava i Administracija za gospodarstvenike - Tijekom 2021. godine provedene su nadogradnje prijave i administracije dodavanjem novih podsustava ICS2 i HRAIS2 sa potrebnim profilima pristupa u produkcijskoj okolini. Stvoreni su i preduvjeti za korištenje e-Pečata od strane gospodarstvenika. Isto tako u testnoj i produkcijskoj okolini dodan je pristup novom IPEP podsustava (portalu) odnosno sustavu za podnošenje elektroničkog zahtjeva za carinske mjere za povredu prava intelektualnog vlasništva i u produkciji pristup sustavu registriranih izvornika (REX).

10. Infrastruktura - Provedeni su projekti nadogradnje centralne i rezervne komunikacijske lokacije dodatnom opremom s ciljem povećanja sigurnosti, dostupnosti servisa i osiguranje kontinuiteta poslovanja te je ujedno uklonjen dio opreme uslijed starosti, nedostatnih kapaciteta i prestanka podrške od strane proizvođača. Na sistemskoj razini intenzivno se je radilo na nadogradnji sustava IP telefonije Carinske uprave.

11. CRS 3 - Unaprijeđena je postojeća aplikacija koja sad uključuje i pametnu replikaciju podataka iz EU sustava. Upiti iz HR CRS 3 sustava u EU CRS sustav vezani uz multinacionalna odobrenja dosad su se realizirali putem web servisa pojedinačno po načelu upit -> odgovor, dok pametna replikacija podataka omogućuje HR CRS 3 sustavu da definira skup podataka za koji se uspostavlja pretplata (subscription) prema EU CRS sustavu i sve daljnje izmjene tog skupa podataka nakon toga dobiva automatski.

U HR CRS 3 sustav će se kopirati samo podskup promjena podataka iz EU sustava na temelju filtara definiranih u vrijeme registracije pretplate - pametna replikacija na carinskom identifikatoru kupca (EORI, TIN, ...)

12. NCTS 5 - Pokrenut je projekt te je isporučena sva potrebna dokumentacija (Definicija projekta, Specifikacija zahtjeva i Plan). Započet je rad na razvoju sustava, provedena analiza te izrađen prototip aplikacije. Razvijen je te implementiran u pretprodukcijско okruženje osnovni proces aplikacije, kontekst otpreme, garancije, kontekst provoza, kontekst odredišta, incidenti i iznimke. Započet je rad na povezivanju s AES sustavom kroz analizu procesa i poruka koje se razmjenjuju te izradu detaljnije dokumentacije.

13. AES - Pokrenut je projekt te je isporučena sva potrebna dokumentacija (Definicija projekta, Specifikacija zahtjeva i Plan). Započet je rad na razvoju sustava, provedena analiza te izrađen prototip aplikacije. Razvijen je i implementiran u pretprodukcijско okruženje osnovni proces aplikacije, osnovni izvozni i izlazni scenariji, kontrola, poništenje i odobrenja, scenariji izlazne skraćene deklaracije, potrage i upiti. Započet je rad na povezivanju s NCTS sustavom kroz analizu procesa i poruka koje se razmjenjuju te izradu detaljnije dokumentacije.

14. eGOP - Pokrenute su aktivnosti vezane uz implementaciju nove Uredbe o uredskom poslovanju i uspostavu informacijskog sustava elektroničkog uredskog poslovanja. Započet je rad na uspostavi platforme s elektroničkim uslugama za elektronički/mobilni Potpis i Pečat te povezivanju sa Središnjim državnim uredom za razvoj digitalnog društva kao nositeljem projekta.

15. Modernizirana Intrastat aplikacija – aplikacija za prikupljanje, kontrolu, obradu i isporuku statističkih podataka o vrijednostima robne razmjene RH sa zemljama članicama EU. U potpunosti je zamijenila „staru“ aplikaciju, implementirani su zahtjevi temeljem novih zakonskih odredbi EU legislative (uvođenje dvaju novih obveznih polja za trgovinski tok OTPREME: PDV IB broj kupca/primatelja robe i Zemlja podrijetla, ukidanje polja statistička vrijednost za OBA trgovinska toka, nove šifre vrste posla za 2022.).

16. CIWS – Hrvatski Intrastat Web Servis - javno dostupna web aplikacija sa svim informacijama vezanim uz Intrastat izvještavanje u RH, a prvenstveno namijenjena obveznicima Intrastat izvještavanje. CIWS omogućuje online kreiranje i predavanje Intrastat izvještaja. Do kraja 2021. godine ostalo je cca. 30 izvještajnih jedinica koje su iz tehničkih razloga ostale na starom načinu izvještavanja (G2B Klijent), iz čega se može zaključiti da je web aplikacija CIWS postala osnovni alat za slanje i popunjavanje Intrastat izvještaja u Republici Hrvatskoj.

7.4. Projekti Carinske uprave sufinancirani iz EU fondova

Projekti Carinske uprave planiraju se i provode primarno temeljem obveza koje proističu iz članstva u **Carinskoj uniji Europske unije**, definiranih u **Višegodišnjem strateškom planu** i **Carinskom zakoniku Unije**, ali i temeljem nacionalnih potreba, u svrhu zaštite EU financijskih interesa i prijelaza na **e-carinu**.

Ulaganjem, ponajprije u prioritetna područja i nositelje temeljnih aktivnosti, odnosno u znanja i vještine carinskih službenika, suvremenu tehničku opremu, infrastrukturu i bolje uvjete rada, Carinska uprava nastoji iskoristiti sve raspoložive instrumente EU financiranja kako bi **uštedila sredstva državnoga proračuna** a istovremeno postigla

zadane i planirane EU i nacionalne strateške ciljeve kao što su **digitalizacija carinskih usluga** te nabava **opreme, uređaja i alata za carinski nadzor i kontrolu**.

Izvor EU financiranja: Europski socijalni fond Operativni program "Učinkoviti ljudski potencijali" 2014. - 2020.	
završeni projekti u 2021.	28.533.000 kn (2 ugovora)
projekti u provedbi	98.105.000 kn (5 ugovora)

Iz **Europskoga socijalnoga fonda (ESF)**, temeljem Operativnog programa Učinkoviti ljudski potencijali (OP ULJP) 2014.-2020., ugovorili smo projekte vrijedne ukupno **164.821.757,53 kn (10 ugovora)** od čega su projekti u vrijednosti **66.716.757,53 kn (5 ugovora)** već uspješno završeni, a u tijeku je provedba projekata u **vrijednosti 98.105.000,00 kn (5 ugovora)**.

Izvor EU financiranja: Programi Unije 2014. - 2020.	
završeni projekti u 2021.	20.569.500 kn (3 ugovora)
projekti u provedbi	10.000.000 kn (2 ugovora)

Iz Programa Unije tijekom provedbenog razdoblja 2014.-2020. ugovoreno je **8 projekata** u vrijednosti **52.223.153 kn**. U 2021. godine provedeni su projekti u vrijednosti **30.569.500 kn**. Navedeni iznos obuhvaća **dva projekta** financirana iz **programa HERCULE III** u vrijednosti **25.370.000 kn** od kojih je jedan **završio u vrijednosti od 16.000.000 kn**, a drugi je još uvijek u provedbi (**vrijednost projekta 9.370.000 kn**). Tijekom 2021. **završeni su i** projekt financiran iz **Programa za potporu strukturnim reformama (SRSP – 1 ugovor)** u **vrijednosti 1.822.500 kn**, te projekt financiran iz **programa EUROSTAT** u **vrijednosti 2.747.000 kn (1 ugovor)**. Iz **programa OBZOR 2020** Carinska uprava financira i jedan projekt u vrijednosti **630.000 kn** čija provedba je još u tijeku.

7.5. Aktivnosti Carinske uprave za uvođenje eura kao nacionalne valute

Donošenjem nacionalnog plana zamjene hrvatske kune eurom započeo je proces uvođenja eura kao službene valute. Sva tijela državne uprave, u okviru svojeg područja rada, imaju obvezu prilagoditi zakonske i podzakonske propise te računovodstvene i informatičke sustave kako bi se što uspješnije obavila zamjena hrvatske kune eurom.

U CU donesena je odluka o imenovanju Projektnog tima CU-a za donošenje i provedbu Akcijskog plana provedbe Nacionalnog plana zamjene hrvatske kune eurom. U Projektni tim imenovani su predstavnici Sektora za nadzor, Sektora za trošarine i posebne poreze, Sektora za informacijski sustav, Sektora za carinski sustav, Sektora za financije i Službe za strateško planiranje, analize i informiranje. Sukladno potrebama, u rad projektnog tima uključuju se i službenici ostalih ustrojstvenih jedinica.

Zadatak je Projektnog tima donošenje Akcijskog plana ali i provedba planiranih aktivnosti u skladu s utvrđenim rokovima. Akcijski plan CU-a obuhvaća aktivnosti koje je potrebno provesti s ciljem pravovremene prilagodbe zakonskih i podzakonskih propisa, obrazaca, postupaka i procedura iz djelokruga rada, te informatičkih sustava, odnosno poslovnih sustava i sustava podrške poslovanju (računovodstveni sustavi, odnosno materijalno financijski sustav).

Zakonski i podzakonski propisi iz nadležnosti CU-a analizom su svrstani u II. skupinu – zakoni i podzakonski propisi koji sadrže manji broj odredbi vezanih uz nacionalnu valutu.

Vezano uz informatička rješenja poslovnih i računovodstvenih aplikacija, napravljen je Katalog aplikacija.

Obveze prilagodbe aplikacija iz nadležnosti CU-a dijele se na dvije razine:

- aplikacije za koje je postavljeno pravilo prilagodbe – do 31. prosinca 2022. izričaj u kunama, a od 1. siječnja 2023. godine izričaj u euru;
- te aplikacije, odnosno izlazni dokumenti za građane za koje postoji obveza dvojnog iskazivanja cca 6 mjeseci prije uvođenja eura i godinu dana nakon uvođenja, što iziskuje tri prilagodbe:
 - 6 mjeseci prije uvođenja eura, odnosno 30 dana nakon što Vijeće EU-a na preporuku Europske komisije dostavi fiksni tečaj konverzije, kada nastupa obveza dvojnog iskazivanja iznosa tako da se kune istaknu i pridruži im se vrijednost u euru primjenom fiksnog tečaja konverzije, poštujući pravilo za preračunavanje sukladno Nacionalnom planu zamjene hrvatske kune eurom:
 - nakon uvođenja eura, odnosno od 1. siječnja 2023. kada je iznose na izlaznim dokumentima potrebno iskazati u euru i pridružiti iznos u kunama i godinu dana nakon uvođenja eura, odnosno od 1. siječnja 2024. od kada se iznosi prikazuju isključivo u važećoj valuti odnosno euru.

Drugu razinu obvezne prilagodbe u aplikacijama iz nadležnosti CU-a, a koja se odnosi na izlazne dokumente za građane, nije moguće napraviti odvojeno budući da su aplikacije zajedničke za fizičke (građane) i pravne osobe, te je Projektni tim CU-a zaključio da je odvajanje nepotrebno jer bi iziskivalo dodatno vrijeme i troškove.

Pojedine aplikacije su izuzete iz obveze dvojnog iskazivanja cijena – aplikacije koje komuniciraju po propisanim EU normama, odnosno kod kojih se dokumenti ispostavljaju po propisanim xml shemama, a to su primjerice HRAIS, NCTS i eRačun. Navedene će aplikacije do 31. prosinca 2022. koristiti hrvatsku kunu, a od 1. siječnja 2023. godine euro, bez prijelaznog razdoblja, odnosno obveze dvojnog iskazivanja cijena.

Definirano je i obvezno postupanje s obrascima, koje fizičke osobe (građani) i pravne osobe podnose u razdoblju nakon uvođenja eura, a odnose se na obveze za razdoblje koje prethodi godini uvođenja eura. Vrijednosti u tim obrascima iskazuju se isključivo u kunama, bez obzira što se plaćanje ili povrat vrši u euru. Preračunavanje se vrši primjenom fiksnog tečaja konverzije, korištenjem svih pet decimala i nakon toga zaokruživanjem dobivenog iznosa na dvije decimale u skladu s uobičajenim pravilima.



KLASA: 023-01/21-01/27

URBROJ: 513-02-2310/1-22-7

Zagreb, 21. veljače 2022. godine

